



Preisliste

01/10/2022



HWT 570 Multiforce



GH 8



FD 500



Von Grillo zu Grillo... Vom Guten zum Besseren Eine ständige Evolution!

وَاللَّهُ
أَعْلَمُ
بِذَاتِ
الْعَرْشِ
الْعَظِيمِ



Internet: www.grillodeutschland.de
E-mail: grillo@grillodeutschland.de

MASCHINEN UND ZUBEHÖR - PREISLISTE

VERKAUFSBEDINGUNGEN

LIEFERUNG: ab Werk

Die vorliegende Preisliste annulliert und ersetzt alle vorherigen.

Technische Änderungen vorbehalten

STANDARD-VORSCHLAG

Von Grillo vorgeschlagene komplette Maschine (siehe angezeigte Bestell-Nummern) mit schneller Verfügbarkeit.

CLASSIC

	G Z1 / G Z2 / G Z3	pg. 3
	PRINCESS M1 / MR	pg. 4
MOTORHACKEN	PRINCESS MP3 / MP3 PRO	pg. 5
	3500	pg. 6
	11500	pg. 6
	G 45 / G 46	pg. 8
	G 52	pg. 9
	G 55	pg. 11
EINACHSSCHLEPPER	G 84	pg. 15
	G 85d	pg. 16
	G 107d	pg. 16
	G 108 / G 110	pg. 23
	G 131 / G 131 BC	pg. 29
	DUMPER 406	pg. 33
RAUPENTRANSPORTER	DUMPER 507	pg. 33
	HWT 570 Multiforce.....	pg. 36
TRIMMER – FADENMÄHER	HWT 600 WD	pg. 36
	HWT 700 SUPERTRAC	pg. 36
	GF 1	pg. 37
MOTOR-BALKENMÄHER	GF 2	pg. 39
	GF 3	pg. 41
	GF 3DF	pg. 41

SPECIAL

	GH 8 / GH 9	pg. 45
	CL 62M	pg. 48
	CL 75	pg. 48
BESONDERE MASCHINEN UND WIESENMÄHER	CLIMBER 7	pg. 50
	CLIMBER 8	pg. 50
	CLIMBER 10 2WD	pg. 50
	CLIMBER 10 4WD	pg. 51

GARDEN

	MD 15	pg. 53
AUFSITZMÄHER MIT DOPPELFUNKTION: MULCHEN UND SEITENAUSWURF	MD 18	pg. 53
	MD 22N	pg. 53
	MD 24 AWD	pg. 53
	MD 28 AWD	pg. 54
FRONT-AUFSITZMÄHER MIT SAMMELN	FD 220R	pg. 57
	FD 280	pg. 57
	FD 450	pg. 57

ZT zero turn

NULL-WENDEKREIS-MÄHER	FX 27	pg. 56
-----------------------	-------------	--------










GARDEN PROFESSIONAL

FRONT-AUFSITZMÄHER DIESEL	FD 500 Stage 5	pg. 59
	FD 900 4WD Stage 5	pg. 60
	FD 13.09/ FM 13.09 4WD Stage 5	pg. 61
	FD 2200/ FM 2200 4WD Stage 5	pg. 64
	FD 2200 TS 4WD Stage 5	pg. 65
MOTORENLEISTUNG	pg. 68

G Z1

MIT HACKSATZ 57 cm










GÄNGE: 1

	BEST. NR.	 HP-kW	 HP-kW					€ (ohne MwSt)	€ (mit MwSt) 19%
	8BXAY	575 EX	140 cc/1 HP 3 kW 2.2			57 cm	35	729	868
MOTORHACKE MIT ANTRIEB ÜBER ZAHNRADGETRIEBE IM ÖLBAD									

G Z2

MIT HACKSATZ 57 cm










GÄNGE: 1+1 R



	BEST. NR.	 HP-kW	 HP-kW					€ (ohne MwSt)	€ (mit MwSt) 19%
	8015AY	575 EX	140 cc/1 HP 3 kW 2.2			57 cm	41	914	1.088
MOTORHACKE MIT ANTRIEB ÜBER ZAHNRADGETRIEBE IM ÖLBAD									

G Z3

MIT HACKSATZ 80 cm

GÄNGE: 1+1 R









	BEST. NR.	 HP-kW	 HP-kW					€ (ohne MwSt)	€ (mit MwSt) 19%
	80161N	GCV 170	166 cc/1 HP 4.8 kW 3.6			80 cm	45	1.029	1.225
MOTORHACKE MIT ANTRIEB ÜBER ZAHNRADGETRIEBE IM ÖLBAD									

ZUBEHÖR	BEST. NR.	ANWENDBAR AUF	GEWICHT	€ (ohne MwSt)	€ (mit MwSt) 19%
	947311	G Z1 - G Z2 - G Z3	kg 2	53	63
	Häufelkörper				
	933611	G Z1 - G Z2	kg 2	71	84
	Verbreiterung für Hacksatz (Paar)				

PRINCESS M1

MIT HACKSATZ 83 cm











GÄNGE: 1

	BEST. NR.	 HP-kW	 DIESEL				€ (ohne MwSt)	€ (mit MwSt) 19%
	82FBF	G 200FA	196 cc/1 HP 5.5 kW 4.1			83 cm	62	804

PRINCESS MR

MIT HACKSATZ 83 cm

GÄNGE: 1 + 1 R

 <p>GX 200</p>	BEST. NR.	 HP-kW	 DIESEL				€ (ohne MwSt)	€ (mit MwSt) 19%	
	87LBF	G 200FA	196 cc/1 HP 5.5 kW 4.1			83 cm	64	865	1.029
	87L9T	GX 200	196 cc/1 HP 5.5 kW 4.1			83 cm	62	995	1.184












PRINCESS MP3

MIT HACKSATZ 83 cm

MECHANISCHES GETRIEBE

GÄNGE: 2+1 R












	BEST. NR.		 HP-KW					€ (ohne MwSt)	€ (mit MwSt) 19%
	8BNBF	G 200FA	196 cc/1 HP 5.5 kW 4.1			83 cm	65	1.000	1.190

PRINCESS MP3 PRO






MIT HACKSATZ 97 cm

MECHANISCHES GETRIEBE

GÄNGE: 2+1 R

	BEST. NR.		 HP-KW					€ (ohne MwSt)	€ (mit MwSt) 19%
	8BTBF	G 200FA	196 cc/1 HP 5.5 kW 4.1			97 cm	68	1.007	1.198
	8BT9T	GX 200	196 cc/1 HP 5.5 kW 4.1			97 cm	66	1.230	1.464
		HACKSATZ MIT 27 mm SECHSKANTSCHAFT							

GX 200











ZUBEHÖR	BEST. NR.	ANWENDBAR AUF	GEWICHT	€ (ohne MwSt)	€ (mit MwSt) 19%
	948622	PRINCESS M1 - MR - MP3 - MP3 PRO	kg 2	55	65
	Häufelkörper				
	9C7522	M1 - MR - MP3 - MP3 PRO - 3500 - 11500	kg 7	74	88
	Trasporträder Ø 42 x 4 cm (Paar)				
	948811	PRINCESS MP3	kg 68	723	860
	Pflügen-Kit für Princess MP3 - inkl. Pflug und Geräteanschlußstück				
	9A4911	PRINCESS MP3	kg 7	199	237
	Radnaben (Paar)				
	903512	PRINCESS MP3	kg 16	242	288
	Räder 5.00-10 mit Festfelgen (zur Montage sind Art. 9A4911 Radnaben erforderlich)				

MOTORHACKEN 3500

MIT HACKSATZ 99 cm

HACKSATZ MIT 27 mm SECHSKANTSCHAFT

GÄNGE: 2 + 1R















 <p>GX 200</p>	BEST. NR.	 HP-kW					€ (ohne MwSt)	€ (mit MwSt) 19%	
	8FMBF 993612	G200FA	196 cc/1 HP 5.5 kW 4.1			99 cm	81	1.377	1.639
	8FM9T 993612	GX 200	196 cc/1 HP 5.5 kW 4.1			99 cm	79	1.549	1.844

MOTORHACKEN 11500

MIT HACKSATZ 99 cm

HACKSATZ MIT 27 mm SECHSKANTSCHAFT

GÄNGE: 3 + 1R

 <p>KD15 350</p>	BEST. NR.	 HP-kW					€ (ohne MwSt)	€ (mit MwSt) 19%	
	8U2CN 993812	G300FA	302 cc/1 HP 9.3 kW 6.8			99 cm	92	1.731	2.060
	8U21H 993812	GX 270	270 cc/1 HP 8.4 kW 6.3			99 cm	90	2.132	2.537
	8U23F 993812	KD15 350	349 cc/1 HP 7.5 kW 5.5			99 cm	110	2.693	3.204
	8PZ6T 993812	KD15 350	349 cc/1 HP 7.5 kW 5.5			99 cm	121	3.098	3.686

ZUBEHÖR	BEST. NR.	ANWENDBAR AUF	GEWICHT	€ (ohne MwSt)	€ (mit MwSt) 19%
	9B5911	11500 (KD15 350)	kg 3	137	163
	Schutzhauben-Kit				
	9B5511	11500 (G300FA /GX 270)	kg 6	166	198
	Schutzhauben-Kit				
	993212	3500	kg 14	139	165
	Hacksatz 72 cm verstellbar mit 27 mm Sechskantschaft				

ZUBEHÖR	BEST. NR.	ANWENDBAR AUF	GEWICHT	€ (ohne MwSt)	€ (mit MwSt) 19%
	993612	3500	kg 20	151	180
	993812	11500	kg 21	165	196
Hacksatz 99 cm verstellbar mit 27 mm Sechskantschaft					
	933512	3500 (von 72 auf 99 cm)	kg 6	66	79
	933112	3500 (von 99 auf 125 cm)	kg 7	68	81
	933212	11500 (von 99 auf 125 cm)	kg 8	72	86
Verbreiterung für Hacksatz (Paar)					
	943122	3500 - 11500 - G 85d - G 107d - G 108 - G 110	kg 12	202	240
	Einschärpflug (Art. 950522 Geräteanschlußstück erforderlich)				
	943222	3500 - 11500 - G 85d - G 107d - G 108 - G 110 - G 131 - G 131BC	kg 21	324	386
	Drehpflug 180°(Art. 950522 Geräteanschlußstück erforderlich)				
	950522	3500 - 11500	kg 7	150	179
	Geräteanschlußstück für Pflug (Art. 900412 und Art. 9C4312 erforderlich)				
	942622	3500 - 11500 - G55	kg 8	175	208
	Häufelkörper verstellbar				
	900412	3500 - 11500 - G55 - G85d - G107d - GF3 - G 108 - G 110	kg 22	421	501
	Räder 5.00-10 mit Verstellfelgen (Paar) für Anhänger und Pflüge (Art. 9C4312 Radverbreiterung erforderlich)				
	9C4312	3500 - 11500	kg 4	56	67
	Radverbreiterung (Paar)				
	9C7522	M1 - MR - MP3 - 3500 - 11500	kg 7	74	88
	Trasporträder Ø 42 x 4 cm (Paar)				
	9B5611	3500 - 11500	kg 3	47	56
	Vorderes hochklappbares Transportrad für, GX 200, KD15 350				










EINACHSSCHLEPPER

G 45

MIT RÄDER UND GEGENLÄUFIGER FRÄSE 50cm

SCHNELLKUPPLUNG

GÄNGE: 1 + 1 R

	BEST. NR.		 HP-kW					€ (ohne MwSt)	€ (mit MwSt) 19%
	8RTBF	G200FA	196 cc/1 HP 5.5 kW 4.1			4.00-8 FESTFELGEN	82	1.611	1.917










EINACHSSCHLEPPER


G 46

MIT RÄDER UND GEGENLÄUFIGER FRÄSE 50cm




SCHNELLKUPPLUNG










GÄNGE: 1 + 1 R







 GX 200	BEST. NR.		 HP-kW					€ (ohne MwSt)	€ (mit MwSt) 19%
	80089T	GX 200	196 cc/1 HP 5.5 kW 4.1			4.00-8 FESTFELGEN	98	2.375	2.826







ZUBEHÖR	BEST. NR.	ANWENDBAR AUF	GEWICHT	€ (ohne MwSt)	€ (mit MwSt) 19%
	940011	G45 - G46 - G52- G84- G85d	kg 3	114	136
	Häufelkörper hinter der Fräse				



	STANDARD - VORSCHLAG		€ (ohne MwSt)	€ (mit MwSt) 19%
	8E4BF	978511		
			2.191	2.607













OHNE FRÄSE MIT RÄDER	BEST. NR.		 HP-kW					€ (ohne MwSt)	€ (mit MwSt) 19%
	8E4BF	G200FA	196 cc/1 HP 5.5 kW 4.1			13x5.00-6 FESTFELGEN	43	1.607	1.912






ZUBEHÖR	BEST. NR.	ANWENDBAR AUF	GEWICHT	€ (ohne MwSt)	€ (mit MwSt) 19%
	978511	G52	kg 24	584	695
	Bodenfräse verstellbar, 50 cm (4 Messer pro Stern)				
	929512	G52	kg 5	98	117
	Fräsen-Verstellkit auf 37 cm				
	940011	G45 - G46 - G52 - G84 -G85d	kg 3	114	136
	Häufelkörper hinter der Fräse				
	9L1111	G52 - GF1	kg 23	555	660
	Mähbalken 86 cm Mulching - inkl. Mähantrieb (Drehgetriebe)				
	9L2411	G52 - GF1	kg 20	731	870
	Doppelmesserbalken 96 cm - inkl. Mähantrieb (Drehgetriebe)				
	9M5411	G52 - GF1	kg 29	650	774
	Wiesenmäher 50 cm mit Messerbremse				

ZUBEHÖR	BEST. NR.	ANWENDBAR AUF	GEWICHT	€ (ohne MwSt)	€ (mit MwSt) 19%
	936911	G52 - GF1	kg 1	71	84
	Radverbreiterung 5 und 8,5 cm (Paar)				
	9E6311	G52 - GF1	kg 34	415	494
	Schneeschild schwenkbar, 80 cm				
	9E6111	G52 - G55 - G85d - G107d - GF1 - GF2 - GF3 - G 108 - G 110 - G 131 - G 131BC - Dumper 507- GH8 - GH9	kg 20	128	152
	Gewichte für Schneeschild				
	9E5911A	G52 - GF1	kg 1	67	80
	Gummileiste für Schneeschild				
	9M3322	G52 - GF1	kg 2	98	117
	Schneeketten für Räder 13x5.00-6 (Paar)				
 BELLON M	9L9922	G52 - GF1	kg 50	1.752	2.085
	Kehrmaschine schwenkbar, 80 cm				















	STANDARD - VORSCHLAG			€ (ohne MwSt)	€ (mit MwSt) 19%
	8FABF	900112	994811	2.568	3.056
					








OHNE FRÄSE, OHNE RÄDER	BEST. NR.		 HP-kW					€ (ohne MwSt)	€ (mit MwSt) 19%
	8FABF	G200FA	196 cc/1 HP 5.5 kW 4.1				55	1.813	2.157
	8FABFFL (1)						56	1.893	2.253
	8FA9T	GX 200	196 cc/1 HP 5.5 kW 4.1				53	2.068	2.461
	8FA9TFL (1)						54	2.148	2.556

ZUBEHÖR	BEST. NR.	ANWENDBAR AUF	GEWICHT	€ (ohne MwSt)	€ (mit MwSt) 19%
	900112	G55 - G84 - G85d - G107d - GF2 - GF3	kg 9	156	186
	Räder 4.00-8 ohne Verstellfelgen (Paar)				
	912712	G55 - GF2	kg 14	372	443
	Räder 16x6.50-8 ohne Verstellfelgen (Paar)				
	900412	G55 - G85d - G107d - G108 - G110 - GF3 - 3500 - 11500	kg 22	421	501
	Räder 5.00-10 mit Verstellfelgen (Paar) - nur für Pflug oder Häufelkörper				
	902512	G55 - G85d - G107d - G108 - G110 - G131 - G131BC	kg 25	453	539
	Räder 5.00-12 mit Verstellfelgen (Paar) - nur für Pflug oder Häufelkörper (Version FL erforderlich)				
	937112	G55 - G85d - G107d - G108 - G110 - G131 - G131BC - GF2 - GF3	kg 2	66	79
	Radverbreiterung 6 cm (bis 2 Paar montierbar) (Paar)				

(1) Maschine mit Abstandsstück f. Motor ausgestattet. Erlaubt die Montage der 5.00-12 Räder ausschließlich für den Einsatz mit Pflug










ZUBEHÖR	BEST. NR.	ANWENDBAR AUF	GEWICHT	€ (ohne MwSt)	€ (mit MwSt) 19%
	937312	G55 - G85d - G107d - G108 - G110	kg 11,5		
				339	403
	994811	G55	kg 25		
				599	713
	9C7012	G55 - G84 - G85d - G107d - G108 - G110 - G131 - G131BC	kg 2		
				44	52
	945022	G55 - G84 - G85d - G107 - G108 - G110	kg 5		
				118	140
	952011	G55	kg 63		
				917	1.091
	9L7811 998211	G55 - GF2	kg 36		
				866	1.031
	9L7611 998211	G55 - GF2	kg 39		
				949	1.130
	9L2811	G55 - GF2	kg 45		
				1.250	1.488
	998211	G55 - GF2	kg 14		
				451	537
	9C0112	G55 - GF2	kg 1,5		
				35	42







ZUBEHÖR	BEST. NR.	ANWENDBAR AUF	GEWICHT	€ (ohne MwSt)	€ (mit MwSt) 19%
	9C1621	G55 - GF2	kg 1,5	55	65
	Seitenschutz für Mähbalken Tirol				
	9M5311	G55 - GF2	kg 29	665	791
	Wiesenmäher 50 cm mit Messerbremse				
	942722	G55	kg 3	124	148
	Geräteanschlußstück für Pflug und Häufelkörper				
	942522	G55	kg 6	173	206
	Einscharpflug (Art. 942722 Geräteanschlußstück, Art. 900412 Räder 5.00-10 und Art. 9G1212 Radgewichte erforderlich)				
	942622	3500 - 11500 - G55	kg 8	175	208
	Häufelkörper verstellbar (Art. 942722 Geräteanschlußstück, Art. 900412 Räder 5.00-10 und Art. 9G1212 Radgewichte erforderlich)				
	9G1212	G55 - G85d - G107d - G108 - G110 - G131- G131BC	kg 20	192	228
	Paar Radgewichte 20 kg für Räder 4.00-8, 4.00-10, 5.00-10 mit und ohne Verstellfelgen				
	9G3211	G55 - G85d - G107d	kg 11	86	102
	Motorgewicht 11 kg für Motor GX 200 und 3000				
	9F4212	G55 - G85d - G107d - G108 - G110	kg 4	72	86
	Anhängerkupplung				
 METAL MICANTI	9D0321	G55 - G85d - G107d - G108 - G110 - G131- G131BC	kg 150	2.294	2.730
	Geschleppter Anhänger 150x110 cm mit Kippvorrichtung und Bremsen (Art. 9F4212 Anhängerkupplung erforderlich)				
	943411	G55 - G85d - G107d - G108 - G110 - G131- G131BC	kg 36	463	551
	Garten Sitzwagen mit Ablage und Bremsen (Art. 9F4212 Anhängerkupplung erforderlich)				

ZUBEHÖR	BEST. NR.	ANWENDBAR AUF	GEWICHT	€ (ohne MwSt)	€ (mit MwSt) 19%
	9E6411	G55 - GF2	kg 38	457	544
	Schneeschild schwenkbar, 100 cm				
	9E6111	G52 - G55 - G85d - G107d - GF1 - GF2 - GF3 - G 108 - G 110 - G 131 - G 131BC - Dumper 507- GH8 - GH9	kg 20	128	152
	Gewichte für Schneeschild (für Diesel)				
	9E5911B	GH 7 - GH 9 - G55 - GF2	kg 1	67	80
	Gummileiste für Schneeschild 100 cm				
	9M3422	G55 - GF2 - GH 7 - GH 9	kg 2	137	163
	Schneeketten für Räder 4.00-8 (Paar)				
	9M3722	G55 - GF2 - GH 7 - GH 9 - Climber 7	kg 2	156	186
	Schneeketten für Räder 16x6.50-8 (Paar)				
 BELLON M	9M0122	G55 - GF2	kg 55	1.752	2.085
	Kehrmaschine schwenkbar, 80 cm				
	9A3211	G55 - G85d - G107d - 4BIS - 7BIS	kg 0,5	80	95
	Abstandstücke für GX 200, 25 mm (für große Räder 5.00-12 erforderlich)				






















	STANDARD - VORSCHLAG			€ (ohne MwSt)	€ (mit MwSt) 19%
	8BQ9T	900112	984511		
				3.182	3.787

OHNE FRÄSE, OHNE RÄDER	BEST. NR.		 HP-KW					€ (ohne MwSt)	€ (mit MwSt) 19%
	8BQ9T	GX 200	196 cc/1 HP 5.5 kW 4.1				62	2.273	2.705

ZUBEHÖR	BEST. NR.	ANWENDBAR AUF	GEWICHT	€ (ohne MwSt)	€ (mit MwSt) 19%
	900112	G55 - G84 - G85d - G107d - GF2 - GF3	kg 9	156	186
	Räder 4.00-8 ohne Verstellfelgen (Paar)				
	984511	G84 - G85d - G107d	kg 40	753	896
	Bodenfräse verstellbar, 58 cm (4 Messer pro Stern)				
	945022	G55 - G84 - G85d - G107 - G108 - G110	kg 5	118	140
	Häufelkörper hinter der Fräse für Modell Art.-Nr. 984511				
	9C7012	G55 - G84 - G85d - G107d - G108 - G110 - G131 - G131BC	kg 2	44	52
	Stützrad für Bodenfräse				
	994711	G84 - G85d	kg 30	837	996
	Fräse 60 cm mit doppeltem Rotationssinn (4 Messer pro Stern)				
	940011	G45 - G46 - G52 - G84 - G85d	kg 3	114	136
	Häufelkörper hinter der Fräse für Art.-Nr. 994711 Fräse mit doppeltem Rotationssinn				
	9M6811 9M7111	G84 - G85d - G107d - GF3	kg 32	896	1.067
	Einzelmesser-Mähbalken Pro 117 cm mit Hebelgetriebe				
	9M7211 9M7111	G84 - G85d - G107d - GF3	kg 36	980	1.167
	Mähantrieb mit Mittelschnitt Zähnen 110 cm mit Hebelgetriebe				















G 85 d

	STANDARD - VORSCHLAG			€ (ohne MwSt)	€ (mit MwSt) 19%
	8ERCN	902412	984511		
				3.520	4.189










OHNE FRÄSE, OHNE RÄDER	BEST. NR.		 HP-kW					€ (ohne MwSt)	€ (mit MwSt) 19%
   	8ERCN	G300FA	302 cc/1 HP 9.3 kW 6.8	●			71	2.440	2.904
	8ER1H	GX 270	270 cc/1 HP 8.4 kW 6.3	●			71	2.914	3.468
	85B3F	KD15 350	349 cc/1 HP 7.5 kW 5.5	●			76	3.639	4.330
 	84TER	R300D	301 cc/1 HP 8.2 kW 6	●			86	2.803	3.336
	84T6T	KD15 350	349 cc/1 HP 7.5 kW 5.5	●			95	4.307	5.125

G 107 d











	STANDARD - VORSCHLAG			€ (ohne MwSt)	€ (mit MwSt) 19%
	8P2CN	900412	984611		
				3.934	4.681











OHNE FRÄSE, OHNE RÄDER	BEST. NR.		 HP-kW					€ (ohne MwSt)	€ (mit MwSt) 19%
 	8P2CN	G300FA	302 cc/1 HP 9.3 kW 6.8	●			72	2.697	3.209
	8P21H	GX 270	270 cc/1 HP 8.4 kW 6.3	●			72	3.171	3.773
 	83RER	R300D	301 cc/1 HP 8.2 kW 6	●			86	3.061	3.643
	83RAM	KD15 440	441 cc/1 HP 11 kW 8.1	●			104	5.029	5.985










ZUBEHÖR	BEST. NR.	ANWENDBAR AUF	GEWICHT	€ (ohne MwSt)	€ (mit MwSt) 19%
	900112	(4.00-8) G55 - G84 - G85d - G107d - GF2 - GF3	kg 9	156	186
	900312	(4.00-10) G85d - G107d	kg 14	226	269
Räder 4.00-8 ohne Verstellfelgen (Paar)					
	902412	(4.00-10) G85d - G107d - G108 - G110 - GF3	kg 16	327	389
	900412	(5.00-10) 3500 -11500 - G55 - G85d - G107d - G108 - G110 - GF3	kg 22	421	501
Räder mit Verstellfelgen (Paar)					
	902512	G55 - G85d - G107d - G108 - G110 - G131 - G131BC	kg 25	453	539
	Räder 5.00-12 mit Verstellfelgen (Paar) - für Pflug und Maschinen mit Anhänger (Version FL erforderlich)				
	920312	G85d - G107d - G108 - G110 - CL 75	kg 12,5	231	275
	Eisenräder Ø 40 x 10 cm (Paar)				
	918712	G85d - G107d - G108 - G110 - GF3	kg 17	431	513
	Bereifung "Garden" (für Dieselmotor 20x10.00-8 Radverbreiterungen Art. 937112 erforderlich) (Paar)				
	919212	G85d - G107d - G108 - G110 - GF3	kg 21	426	507
	Acker - Bereifung 21x11.00-8 (Art. 937112 erforderlich) (Paar)				
	937312	G55 - G85d - G107d - G108 - G110	kg 11,5	339	403
	Radverbreiterung 25 cm verstellbar (Paar) (Art. 9G2512 Radgewichte verwendbar)				
	937112	G55 - G85d - G107d - G108 - G110 - G131 - G131BC - GF2 - GF3	kg 2	66	79
	Radverbreiterung 6 cm (bis 2 Paar montierbar) (Paar)				
	984511	(58 cm) G84 - G85d - G107d	kg 40	753	896
	984611	(68 cm) G85d - G107d	kg 42	816	971
Bodenfräse verstellbar (4 Messer pro Stern)					
	929112	(Art. 984511 von 58 bis 68 cm) G85d - G107d - G108 - G110	kg 3	72	86
	929612	(Art. 984611 von 68 bis 77 cm) G85d - G107d - G108 - G110	kg 4	96	114
Verbreiterung der Bodenfräse (Paar)					

ZUBEHÖR	BEST. NR.	ANWENDBAR AUF	GEWICHT	€ (ohne MwSt)	€ (mit MwSt) 19%
	984711	G85d - G107d	kg 42	849	1.010
	Bodenfräse verstellbar, 70 cm (6 Messer pro Stern)				
	929312	G85d - G107d - G108 - G110	kg 7,5	86	102
	Verbreiterung der Bodenfräse Art. 984711 von 70 auf 83 cm (Paar)				
	994511	G85d - G107d	kg 40	820	976
	Verstellbare gegenläufige Fräse, 68 cm (4 Messer pro Stern)				
	994611	G107d KD15 440	kg 50	834	992
	Verstellbare Fräse 68 cm mit größeren Hackmessern Ø 340 mm (4 Messer pro Stern) (Räder 5.00-10 Art. 900412 erforderlich)				
	9C7012	G55 - G84 - G85d - G107d - G108 - G110 - G131 - G131BC	kg 2	44	52
	Stützrad für Bodenfräse (nicht anwendbar mit Art.-Nr. 994711)				
	994711	G84 - G85d	kg 30	837	996
	Fräse mit doppletem Rotationssinn 60 cm (4 Hacken pro Stern), 4.00 - 8 und 4.00-10 Räder empfohlen. Beim Einsatz mit 5.00-10 und 5.00-12 Rädern ist Zwischenstück Art.-Nr. 9C1512 erforderlich				
	940011	G45 - G46 - G52 - G84 - G85d	kg 3	114	136
	Häufelkörper hinter der Fräse für Art.-Nr. 994711 Fräse mit doppletem Rotationssinn				
	9M7211 9M7111	(110 cm) G84 - G85d - G107d - GF3	kg 36	980	1.167
	9M7311 9M7111	(127 cm) G85d - G107d - GF3	kg 40	1.036	1.233
	Einzelmesser-Mähbalken mit Mittelschnitt Zähnen und Hebelgetriebe				
	9M7211 997811	(110 cm) G85d - G107d - GF3	kg 43	1.279	1.522
	9M7311 997811	(127 cm) G85d - G107d - G131 - G131BC - GF3	kg 47	1.335	1.588
	Einzelmesser-Mähbalken mit Mittelschnitt Zähnen und Mähantrieb im Ölbad				























ZUBEHÖR	BEST. NR.	ANWENDBAR AUF	GEWICHT	€ (ohne MwSt)	€ (mit MwSt) 1,9%
	9M6811 9M7111	(117 cm) G84 - G85d - G107d - GF3	kg 32	896	1.067
	9M6911 9M7111	(137 cm) G85d - G107d - GF3	kg 35	950	1.131
Einzelmesser-Mähbalken Pro mit Hebelgetriebe					
	9M6811 997811	(117 cm) G85d - G107d - GF3	kg 39	1.195	1.422
	9M6911 997811	(137 cm) G85d - G107d - G131 - G131BC - GF3	kg 42	1.249	1.486
Einzelmesser-Mähbalken Pro 117 cm mit Mähantrieb im Ölbad					
	996011 999011	G85d - G107d - GF3 - G131 - G131BC	kg 52	2.238	2.663
	PROFI- Doppelmesserbalken mit 132 cm inkl. Mähantrieb im Ölbad und flexiblen, selbstnachstellenden Messerdrückern (Busatis Austria System)				
	9M7111	G85d - G107d - GF3	kg 15	482	574
	Mähantrieb (Hebelgetriebe)				
	997811	G85d - G107d - GF3	kg 22	781	929
	Öl Bad Mähantrieb für Mähbalken mit Schnellverschluß				
	9M1111	G85d - G107d - GF3	kg 60	900	1.071
	9M1211	4 BIS - 7 BIS - 125	kg 60		
Wiesenmäher 75 cm mit Messerbremse, Rädchen und Kufen (für Dieselmotor Gewichte Art. 9G4812 erforderlich)					
	9G4812	G85d - G107d - G108 - G110 - GF3 - 4 BIS - 7 BIS - 125	kg 6	55	65
	Ausgleichgewichte für Wiesenmäher 9M1111 bzw. 9M1211 (für Dieselmotor erforderlich)				
	9G6111	G85d - G107d - GF3	kg 75	1.874	2.230
	9G6211	4 BIS - 7 BIS - DUMPER 507	kg 75		
Schlegelmäher 68 cm (Art-Nr. 954412 Schnellkupplung Ø 6 cm erforderlich)					
	9G6411	G85d - G107d - G108 - G110 - GF3 - DUMPER 507 - GH 7 - GH 9	kg 1,6	111	132
	Vertikutierkit für Schlegelmäher 68 cm (Art.-Nr. 9G6011)				

ZUBEHÖR	BEST. NR.	ANWENDBAR AUF	GEWICHT	€ (ohne MwSt)	€ (mit MwSt) 19%
	954312	G85d - G107d - 4 BIS - 7 BIS	kg 2,5	118	140
	Hinteres Steckteil von Schnellkupplung Ø 6 cm				
	954412	G85d - G107d - GF3 - DUMPER 507	kg 2,5	94	112
	Vorderes Steckteil von Schnellkupplung Ø 6 cm				
	954612	G85d - G107d - GF3	kg 3	162	193
	Komplette Schnellkupplung Ø 5 cm				
	954812	G85d - G107d - GF3	kg 2	96	114
	Hinteres Steckteil von Schnellkupplung Ø 5 cm				
	954712	G85d - G107d - GF3	kg 2	68	81
	Vorderes Steckteil von Schnellkupplung Ø 5 cm				
	9C1512	G85d - G107d - GF3	kg 2	103	123
	Zwischenstück für Mähantrieb				
	945322	G85d - G107d - G108 - G110	kg 9	167	199
	Geräteanschlußstück für Pflug und Häufelkörper				
	943122	3500 - 11500 - G85d - G107d - G108 - G110	kg 12	202	240
	Einscharpflug (Art. 945322 Geräteanschlußstück, Art. 902512 Räder 5.00-12 und Art. 9G2512 Radgewichte erforderlich)				
	943222	3500 - 11500 - G85d - G107d - G108 - G110 - G131 - G131BC	kg 21	324	386
	Drehpflug 180° (Art. 945322 Geräteanschlußstück, Art. 902512 Räder 5.00-12 und Art. 9G2512 Radgewichte erforderlich)				
	944122	G85d - G107d - G108 - G110 - G131 - G131BC	kg 12	191	227
	Häufelkörper verstellbar (Art. 945322 Geräteanschlußstück, Art. 902512 Räder 5.00-12 und Art. 9G2512 Radgewichte erforderlich)				

ZUBEHÖR	BEST. NR.	ANWENDBAR AUF	GEWICHT	€ (ohne MwSt)	€ (mit MwSt) 19%
	9E6822	G85d - G107d - G108 - G110 - G131 - G131BC	kg 11	217	258
	Kartoffelernter (Art. 945322 Geräteanschlußstück, Art. 902512 Räder 5.00-12 und Art. 9G2512 Radgewichte erforderlich)				
	945022	G55 - G84 - G85d - G107d - G108 - G110	kg 5	118	140
	Häufelkörper hinter der Fräse (nicht anwendbar mit Art.-Nr. 994711)				
	952111	G85d - G107d	kg 79	1.174	1.397
	Pflügen-Kit für G85d-G107d (Radverbreiterungen automatisch verstellbar, Drehpflug 180 Grad, Radgewichte, Motorgewicht, Geräteträger) - (Art.902512 Räder 5.00-12 und Art. 9A3211Motoren-Abstandsstück erforderlich)				
	9F4212	G55 - G85d - G107d - G108 - G110	kg 4	72	86
	Anhängerkupplung				
	9D0321	G55 - G85d - G107d - G108 - G110 - G131 - G131BC	kg 150	2.294	2.730
	Geschleppter Anhänger 150x110 cm mit Kippvorrichtung und Bremsen (Art. 9F4212 Anhängerkupplung erforderlich)				
	943411	G55 - G85d - G107d - G108 - G110 - G131 - G131BC	kg 36	463	551
	Garten Sitzwagen mit Ablage und Bremsen (Art. 9F4212 Anhängerkupplung erforderlich)				
	9G1212	G55 - G85d - G107d - G108 - G110 - G131 - G131BC	kg 20	192	228
	Paar Radgewichte 20 kg für Räder 4.00-8, 4.00-10, 5.00-10 mit und ohne Verstellfelgen				
	9G2512	G85d - G107d - G108 - G110 - G131 - G131BC	kg 36	321	382
	Radgewichte 36 Kg (für Räder 5.00-12 mit Verstellfelgen) (Paar)				
	9G3211	G85d - G107d - G55	kg 11	86	102
	Motorgewicht 11 kg für Motor G300FA und GX 270 - R300D				
	978111	G85d - G107d - 4bis - 7bis	kg 13	172	205
	Bremseinrichtung für G85d, G107d, 4bis, 7 bis (Abmontieren der Lenkholmabdeckung erforderlich)				

ZUBEHÖR	BEST. NR.	ANWENDBAR AUF	GEWICHT	€ (ohne MwSt)	€ (mit MwSt) 1,9%
	9A3211	G55 - G85d - G107d - 4bis - 7bis	kg 0,5	80	95
	Abstandsstücke für KD15-350 und KD15-440, 25 mm (Reversierstart)				
	9E6511	G85d - G107d - GF3 - D 507 - G131 - G131BC	kg 40	495	589
	Schneeschild schwenkbar, 125 cm, mit Schnellkupplung Ø 5 cm (Art. 954712 vorderes Steckteil der Schnellkupplung Ø 5 cm erforderlich)				
	9E6111	G52 - G55 - G85d - G107d - GF1 - GF2 - GF3 - G 108 - G 110 - G 131 - G 131BC - Dumper 507- GH8 - GH9	kg 20	128	152
	Gewichte für Schneeschild				
	9E5911C	G85d - G107d - G108 - G110 - G131 - G 131BC - GF3 - D507	kg 1	73	87
	Gummileiste für Schneeschild 125 cm				
	9M3522	G85d - G107d - G108 - G110 - GF3	kg 2	137	163
	Schneeketten für Räder 5.00-10 (Paar)				
 CERRUTI	9E9622	G85d - G107d - G108 - G110 - GF3 - DUMPER 507	kg 77	2.010	2.392
	Zweistufige Schneefräse 70 cm				
 BELLON M	9F5422	G85d - G107d - G108 - G110 - DUMPER 507	kg 55	1.797	2.138
	Kehrmaschine 100 cm, schwenkbar				
 R2	991122	G85d - G107d - G108 - G110	kg 57	2.585	3.076
	Rotierende Egge 50 cm für Dieselmotor				
 BERTA	943622	G85d - G107d - G108 - G110	kg 44	1.604	1.909
	Rotierender Pflug 30 cm (Räder 5.00-10 mit Verstellfelgen verwenden)				








 (G 110)	STANDARD - VORSCHLAG				€ (ohne MwSt)	€ (mit MwSt) 19%
	8005AP	900412	984611	946311		
					4.700	5.593











OHNE FRÄSE, OHNE RÄDER	BEST. NR.		 HP-kW					€ (ohne MwSt)	€ (mit MwSt) 19%
 80051H	80051H (G 108)	(1) GX 270	270 cc/1 HP 8.4 kW 6.3				72	3.139	3.735
 8005ET	8005ET (G 108)	(1) GX 270	270 cc/1 HP 8.4 kW 6.3				80	3.786	4.505
 8005AP	8005AP (G 110)	(1) GX 390	389 cc/1 HP 11.7 kW 8.7				78	3.405	4.052
 8005AM	8005AM (G 110)	(1) KD15 440	441 cc/1 HP 11 kW 8.1				104	5.155	6.134











ZUBEHÖR	BEST. NR.	ANWENDBAR AUF	GEWICHT	€ (ohne MwSt)	€ (mit MwSt) 19%
	902412	G85d - G107d - G108 - G110 - GF3	kg 16		
		Räder mit 4.00-10 Verstellfelgen (Paar)		327	389
	900412	3500 - 11500 - G55 - G85d - G107d - G108 - G110 - GF3	kg 22		
		Räder mit 5.00-10 Verstellfelgen (Paar)		421	501
	902512	G85d - G107d - G108 - G110 - G131 - G131BC	kg 25		
		Räder 5.00-12 mit Verstellfelgen (Paar) - für Pflug und Maschinen mit Anhänger		453	539











(1) Maschine mit Abstandsstück f. Motor ausgestattet. Erlaubt die Montage der 5.00-12 Räder ausschließlich für den Einsatz mit Pflug

ZUBEHÖR	BEST. NR.	ANWENDBAR AUF	GEWICHT	€ (ohne MwSt)	€ (mit MwSt) 19%
	920312	G85d - G107d - G108 - G110 - CL 75	kg 12,5		
	Eisenräder Ø 40 x 10 cm (Paar)			231	275
	918712	GF3 - G85d - G107d - G108 - G110	kg 17		
	Bereifung "Garden" 20x10.00-8 (für Dieselmotor, Radverbreiterungen Art. 937112 erforderlich) (Paar)			431	513
	919212	GF3 - G85d - G107d - G108 - G110	kg 21		
	Acker - Bereifung 21x11.00-8 (Art. 937112 erforderlich) (Paar)			426	507
	937312	G55 - G85d - G107d - G108 - G110	kg 11,5		
	Radverbreiterung 25 cm verstellbar (Paar) (Art. 9G2512 Radgewichte verwendbar)			339	403
	937112	G55 - G85d - G107d - G31 - G131BC - GF2 - GF3 - G108 - G110	kg 2		
	Radverbreiterung 6 cm (bis 2 Paar montierbar) (Paar)			66	79
	984511 946311	(58 cm) G108 - G110	kg 40	811	965
	984611 946311	(68 cm) G108 - G110	kg 42	874	1.040
Bodenfräse verstellbar (4 Messer pro Stern)					
	929112	(Art. 984511 von 58 auf 68 cm) G85d - G107d - G108 - G110	kg 3	72	86
	929612	(Art. 984611 von 68 auf 77 cm) G85d - G107d - G108 - G110	kg 4	96	114
Verbreiterung der Bodenfräse (Paar)					
	994511 946311	G108 - G110	kg 40		
	Verstellbare gegenläufige Fräse 68 cm (4 Messer pro Stern)			878	1.045
	994611 946311	G110	kg 50		
	Verstellbare Fräse 68 cm mit größeren Hackmessern Ø 340 mm (4 Messer pro Stern)			892	1.061
	929711	G110 (KD15 440)	kg 5,5		
	Verbreiterung der Bodenfräse Art. 994611 946311 von 68 auf 85 cm (Paar)			114	136
	984711 946311	G108 - G110	kg 42		
	Bodenfräse verstellbar, 70 cm (6 Messer pro Stern)			907	1.079
	929312	G85d - G107d - G108 - G110	kg 7,5		
	Verbreiterung der Bodenfräse Art. 984711 von 70 auf 83 cm (Paar)			86	102















ZUBEHÖR	BEST. NR.	ANWENDBAR AUF	GEWICHT	€ (ohne MwSt)	€ (mit MwSt) 19%
	9C7012	G55 - G84 - G85d - G107d - G108 - G110 - G131 - G131BC	kg 2	44	52
	Stützrad für Bodenfräse				
	9M7211 9M7111 946311	(110 cm) G108 - G110	kg 36	1.038	1.236
	9M7311 9M7111 946311	(127 cm) G108 - G110	kg 40	1.094	1.302
	Mähantrieb mit Mittelschnitt Zähnen und Hebelgetriebe				
	9M7211 998811	(110 cm) G108 - G110	kg 43	1.279	1.522
	9M7311 998811	(127 cm) G108 - G110	kg 47	1.335	1.588
	Mähantrieb mit Mittelschnitt Zähnen und Mähantrieb im Ölbad				
	9M6811 9M7111 946311	(117 cm) G108 - G110	kg 32	954	1.136
	9M6911 9M7111 946311	(137 cm) G108 - G110	kg 35	1.008	1.200
	Einzelmesser-Mähbalken Pro mit Hebelgetriebe				
	9M6811 998811	(117 cm) G108 - G110	kg 39	1.195	1.422
	9M6911 998811	(137 cm) G108 - G110	kg 42	1.249	1.486
	Einzelmesser-Mähbalken Pro mit Mähantrieb im Ölbad				
	996011 999011 946311	G108 - G110 - GH8 - GH9	kg 52	2.296	2.732
	PROFI- Doppelmesserbalken mit 132 cm inkl. Mähantrieb im Ölbad und flexiblen, selbstnachstellenden Messerdrückern (Busatis Austria System)				
	9M7111 946311	G108 - G110	kg 15	540	643
	Mähantrieb (Hebelgetriebe)				
	998811	G108 - G110	kg 22	781	929
	Öl Bad Mähantrieb für Mähbalken mit Schnellverschluß				







ZUBEHÖR	BEST. NR.	ANWENDBAR AUF	GEWICHT	€ (ohne MwSt)	€ (mit MwSt) 19%
	9M1111 946311	G108 - G110	kg 60	958	1.140
Wiesenmäher 75 cm mit Messerbremse, Rädchen und Kufen (für Dieselmotor Gewichte Art. 9G4812 erforderlich)					
	9G4812	G85d - G107d - G108 - G110 - GF3 - 4 BIS - 7 BIS	kg 6	55	65
Ausgleichsgewichte für Wiesenmäher 9M1111 bzw. 9M1211 (für Dieselmotor erforderlich)					
	9G6311	G108 - G110	kg 75	1.874	2.230
Schlegelmäher cm 68 (Art. 946911 erforderlich)					
	9G6411	G108 - G110 - GF3 - DUMPER 507 - GH 7 - GH 9 - G85d - G107d	kg 1,6	111	132
Vertikutierkit für Schlegelmäher 68 cm (Art.-Nr. 9G6011)					
	9G5422	G110	kg 88	2.815	3.350
Schlegelmäher cm 85 (Art. 946911 erforderlich)					
	946511	G108 - G110 - GH 8 - GH 9	kg 2,5	118	140
Hinteres Steckteil von Schnellkupplung (Zubehöreseite)					
	946911	G108 - G110 - GH 8 - GH 9	kg 2,5	94	112
Vorderes Steckteil von Schnellkupplung (Geräteseite)					
	945322	G85d - G107d - G108 - G110	kg 9	167	199
Geräteanschlußstück für Pflug und Häufelkörper					
	943122	3500 - 11500 - G85d - G107d - G108 - G110	kg 12	202	240
Einscharpflug (Art. 945322 Geräteanschlußstück, Art. 902512 Räder 5.00-12 und Art. 9G2512 Radgewichte erforderlich)					
	943222	3500 - 11500 - G85d - G107d - G108 - G110 - G131 - G131 BC	kg 21	324	386
Drehpflug 180° (Art. 945322 Geräteanschlußstück, Art. 902512 Räder 5.00-12 und Art. 9G2512 Radgewichte erforderlich)					

ZUBEHÖR	BEST. NR.	ANWENDBAR AUF	GEWICHT	€ (ohne MwSt)	€ (mit MwSt) 19%
	944122	G85d - G107d - G108 - G110 - G131 - G131 BC	kg 12	191	227
Häufelkörper verstellbar (Art. 945322 Geräteanschlußstück, Art. 902512 Räder 5.00-12 und Art. 9G2512 Radgewichte erforderlich)					
	9E6822	G85d - G107d - G108 - G110 - G131 - G131 BC	kg 11	217	258
Kartoffelernter (Art. 945322 Geräteanschlußstück, Art. 902512 Räder 5.00-12 und Art. 9G2512 Radgewichte erforderlich)					
	945022	G55 - G84 - G85d - G107d - G108 - G110	kg 5	118	140
Häufelkörper hinter der Fräse					
	944411	G108 - G110	kg 68	1.076	1.280
Pflügen-Kit für G108-G110 (Radverbreiterungen automatisch verstellbar, Drehpflug 180 Grad, Radgewichte, Geräteträger) - (Art.902512 Räder 5.00-12 erforderlich)					
	9F4212	G55 - G85d - G107d - G108 - G110	kg 4	72	86
Anhängerkupplung					
	9D0321	G55 - G85d - G107d - G108 - G110 - G131 - G131 BC	kg 150	2.294	2.730
Geschleppter Anhänger 150x110 cm mit Kippvorrichtung und Bremsen (Art. 9F4212 Anhängerkupplung erforderlich)					
	943411	G55 - G85d - G107d - G108 - G110 - G131 - G131 BC	kg 36	463	551
Garten Sitzwagen mit Ablage und Bremsen (Art. 9F4212 Anhängerkupplung erforderlich)					
	9G1212	G55 - G85d - G107d - G108 - G110 - G131 - G131 BC	kg 20	192	228
Paar Radgewichte 20 kg für Räder 4.00-8, 4.00-10, 5.00-10 mit und ohne Verstellfelgen					
	9G2512	G85d - G107d - G108 - G110 - G131 - G131BC	kg 36	321	382
Radgewichte 36 Kg (für Räder 5.00-12 mit Verstellfelgen) (Paar)					
	9E6511 946711	G108 - G110	kg 42,5	495	589
Schneeschild schwenkbar, 125 cm, mit Schnellkupplung und Adaptor Steckteil (Die Maschine benötigt eine Schnellkupplung Art. 946911). Empfohlen dazu: Gewicht 9E6111					











ZUBEHÖR	BEST. NR.	ANWENDBAR AUF	GEWICHT	€ (ohne MwSt)	€ (mit MwSt) 19%
	946711	GH 8 - GH 9 - G108 - G110	kg 2,5	144	171
	Adaptor Steckteil von Ø 50 mm bis Ø 60 mm				
	9E6111	G52 - G55 - G85d - G107d - GF1 - GF2 - GF3 - G 108 - G 110 - G 131 - G 131BC - Dumper 507- GH8 - GH9	kg 20	128	152
	Gewichte für Schneeschild				
	9E5911C	G85d - G107d - G108 - G110 - G131 - G131BC - GF3 - DUMPER 507	kg 1	73	87
	Gummileiste für Schneeschild 125 cm				
	9M3522	GF3 - G85d - G107d - G108 - G110	kg 2	137	163
	Schneeketten für Räder 5.00-10 (Paar)				
 CERRUTI	9E9622	G85d - G107d - G108 - G110 - GF3 - DUMPER 507	kg 77	2.010	2.392
	Zweistufige Schneefräse 70 cm (Art. 946911 + Art. 946511 erforderlich)				
 BELLON M	9F5422	G85d - G107d - G108 - G110 - GF3 - DUMPER 507	kg 55	1.797	2.138
	Kehrmaschine schwenkbar, 100 cm (Art. 946911 + Art. 946511 erforderlich)				
 R2	991122	G85d - G107d - G108 - G110	kg 57	2.585	3.076
	Rotierende Egge 50 cm (Art. 946911 + Art. 946511 erforderlich)				
 R2	992622	G110	kg 76	3.366	4.006
	Rotierende Egge 75 cm				
 BERTA	943622	G85d - G107d - G108 - G110	kg 44	1.604	1.909
	Rotierender Pflug 30 cm (Räder 5.00-10 mit Verstellfelgen verwenden) (Art. 946911 + Art. 946511 erforderlich)				
 R2	943522	G110 Diesel	kg 90	4.135	4.921
	Umkehrfräse 62 cm				










 <p>G 131BC</p>	STANDARD - VORSCHLAG			€ (ohne MwSt)	€ (mit MwSt) 19%
	85REQ	902512	989011		
				6.717	7.993













OHNE FRÄSE, OHNE RÄDER	BEST. NR.		 HP-KW					€ (ohne MwSt)	€ (mit MwSt) 19%
 <p>G 131</p>	85RAM	KD15 440	441 cc/1 HP 11 kW 8.1				117	5.412	6.440
 <p>G 131BC</p>	85REQ	VANGUARD 16	479 cc/2 HP 14 (16*) kW 10.3				120	5.286	6.290

ZUBEHÖR	BEST. NR.	ANWENDBAR AUF	GEWICHT	€ (ohne MwSt)	€ (mit MwSt) 19%
	902512	G55 - G85d - G107d - G108 - G110 - G131 - G131BC	kg 25	453	539
	Räder 5.00-12 mit Verstellfelgen (Paar)				
	901212	G131 - G131BC	kg 28	522	621
	Räder 6.5/80-12 mit Verstellfelgen (Paar)				
	922212	G131 - G131BC	kg 21	239	284
	Eisenräder Ø 46 x 12 cm (Paar)				
	989011	G131 - G131BC	kg 50	978	1.164
	Bodenfräse verstellbar, 70 cm (4 Messer pro Stern)				
	930312	G131BC	kg 5	116	138
	Verbreiterung der Bodenfräse Art. 989011 von 70 auf 85 cm (Paar)				
	989111	G131 - G131BC	kg 54	1.063	1.265
	Bodenfräse verstellbar, 70 cm (6 Messer pro Stern)				

*Max. Leistung

ZUBEHÖR	BEST. NR.	ANWENDBAR AUF	GEWICHT	€ (ohne MwSt)	€ (mit MwSt) 19%
	930212	G131BC	kg 7	142	169
	Verbreiterung der Bodenfräse Art. 989111 von 70 auf 85 cm (Paar)				
	9C7012	G55 - G84 - G85d - G107d - G108 - G110 - G131 - G131BC	kg 2	44	52
	Stützrad für Bodenfräse				
	948522	G131 - G131BC	kg 10	167	199
	Geräteanschlußstück				
	945822	G131 - G131BC	kg 13	230	274
	Einscharpflug (Art. 948522 Geräteanschlußstück erforderlich, Art. 901212 Räder 6.5/80-12 und Art. 9G2512 Radgewichte werden empfohlen)				
	943222	3500 - 11500 - G85d - G107d - G108 - G110 - G131 - G131BC	kg 21	324	386
	Drehpflug 180° (Geräteanschlußstück Art. 948522, erforderlich Art. 901212 Räder 5.00-12 und Art. 9G2512 Radgewichte werden empfohlen)				
	944122	G85d - G107d - G108 - G110 - G131 - G131BC	kg 12	191	227
	Häufelkörper verstellbar (Art. 948522 Geräteanschlußstück erforderlich, Art. 901212 Räder 6.5/80-12 und Art. 9G2512 Radgewichte werden empfohlen)				
	9E6822	G85d - G107d - G108 - G110 - G131 - G131BC	kg 11	217	258
	Kartoffelernter (Art. 948522 Geräteanschlußstück erforderlich, Art. 901212 Räder 6.5/80-12 und Art. 9G2512 Radgewichte werden empfohlen)				
	945122	G131 - G131BC	kg 8	125	149
	Häufelkörper hinter der Fräse				
	950911	G131 - G131BC	kg 68	1.232	1.466
	Pflügen-Kit für G131 Drehpflug 180 Grad, Radgewichte, Geräteträger (Art. 901212 Räder 6.5/80-12 empfohlen)				
	9M7311 997811	G131 - G131BC - G85d - G107d - GF3	kg 47	1.335	1.588
	Einzelmesser-Mähbalken 127 cm mit Mittelschnitt Zähnen und Mähantrieb im Ölbad (9C2012 erforderlich)				

ZUBEHÖR	BEST. NR.	ANWENDBAR AUF	GEWICHT	€ (ohne MwSt)	€ (mit MwSt) 19%
	9M6911 997811	G131 - G131BC - G85d - G107d - GF3	kg 42	1.249	1.486
Einzelmesser-Mähbalken Pro 137 cm mit Mähantrieb im Ölbad (9C2012 erforderlich)					
	996011 999011	G131 - G131BC - G85d - G107d - GF3	kg 52	2.238	2.663
PROFI- Doppelmesserbalken mit 132 cm inkl. Mähantrieb im Ölbad und flexiblen, selbstnachstellenden Messerdrückern (Busatis Austria System) (9C2012 erforderlich)					
	997811	G131 - G131BC - G85d - G107d - GF3	kg 22	781	929
Öl Bad Mähantrieb für Mähbalken mit Schnellverschluß (Art. 9C2012 Verlängerungs-Anschlußstück erforderlich)					
	9C2012	G131 - G131BC	kg 5	172	205
Verlängerungs-Anschlußstück 18 cm für Mähantriebe (Balkenmäher) des G131 – inkl. Art. 9C2112 Stangen und Hebel					
	9C2112	G131 - G131BC	kg 1	59	70
Stangen und Hebel für Schneefräse, Rasenmäher, Kreisel-Mähwerk					
 METAL MICANTI	9D0321	G55 - G85d - G107d - G108 - G110 - G131 - G131BC	kg 150	2.294	2.730
Geschleppter Anhänger 150x110 cm mit Kippvorrichtung und Bremsen (Art. 9F4712 Anhängerkupplung erforderlich)					
	943411	G55 - G85d - G107d - G108 - G110 - G131 - G131BC	kg 36	463	551
Garten Sitzwagen mit Ablage und Bremsen (Art. 9F4712 Anhängerkupplung erforderlich)					
	9F4712	G131 - G131BC	kg 4	109	130
Anhängerkupplung					
	937112	GF3 - GF2 - G55 - G85d - G107d - G108 - G110 - G131 - G131BC	kg 2	66	79
Radverbreiterung 6 cm (bis 2 Paar montierbar) (Paar)					
	995611	G131 - G131BC	kg 7	352	419
Trommelbrems-Kit					
	9G2512	G85d - G107d - G108 - G110 - G131 - G131BC	kg 36	321	382
Paar Radgewichte 36 kg für Räder mit Verstellfelgen 5.00-12 und 6.5/80-12					
	9G1212	G55 - G85d - G107d - G108 - G110 - G131 - G131BC	kg 20	192	228
Radgewichte für Räder mit und ohne Verstellfelgen 20 Kg (Paar)					

ZUBEHÖR	BEST. NR.	ANWENDBAR AUF	GEWICHT	€ (ohne MwSt)	€ (mit MwSt) 19%
 BERTA	9G5922	G131BC	kg 87	2.815	3.350
Schlegelmäher 85 cm (Art. 9C2112 erforderlich)					
	9E6511	G131 - G131BC - G85d - G107d - GF3 - D 507	kg 40	495	589
Schneeschild schwenkbar, 125 cm (Art. 9B4711 erforderlich)					
	9E6111	G52 - G55 - G85d - G107d - GF1 - GF2 - GF3 - G 108 - G 110 - G 131 - G 131BC - Dumper 507- GH8 - GH9	kg 20	128	152
Gewichte für Schneeschild					
	9E5911C	G85d - G107d - G108 - G110 - G131 - G 131BC - GF3 - D 507	kg 1	73	87
Gummileiste für Schneeschild 125 cm					
	9B4711	G131 - G131BC	kg 6	163	194
Verlängerungs-Anschlußstück Schneeschild + Stangen					
	973422	G131 - G131BC	kg 2	137	163
Schneeketten für Räder 5.00-12 (Paar)					
 BELLON M	9M3222	G131 - G131BC	kg 60	1.854	2.206
Kehrmaschine schwenkbar, 120 cm					
 CERRUTI	9F0922	G131 - G131BC	kg 78	2.246	2.673
Zweistufige Schneefräse 80 cm. (Art. 9C2112 Stangen und Hebel erforderlich)					
 R2	975822	G131 - G131BC	kg 97	4.346	5.172
Umkehrfräse 70 cm					
 BERTA	943722	G131 - G131BC	kg 47	1.644	1.956
Rotierender Pflug 30 cm					
 R2	976422	G131BC	kg 92	3.239	3.854
Rotierende Egge 75 cm					
	9B5812	G131 - G131BC	kg 7	345	411
Getriebeabhängige Zapfwelle					

DUMPER 406

MECHANISCH



GÄNGE: 3 + 3 R

MIT PRITSCHEN MIT GASFEDER	BEST. NR.							€ (ohne MwSt)	€ (mit MwSt) 19%
	8K3BF 991211	G200FA	196 cc/1 HP 5.5 kW 4.1				270	4.410	5.248
	8K39T 991211	GX 200	196 cc/1 HP 5.5 kW 4.1				268	4.698	5.591

DUMPER 507











MECHANISCH








GÄNGE: 4 + 3 R

MIT PRITSCHEN MIT GASFEDER	BEST. NR.							€ (ohne MwSt)	€ (mit MwSt) 19%
	85U1H 991211	GX 270	270 cc/1 HP 8.4 kW 6.3				302	6.162	7.333
	85U3F 991211	KD15 350	349 cc/1 HP 7.5 kW 5.5				312	6.893	8.203
	85UER 991211	R300D	301 cc/1 HP 8.2 kW 6				319	6.013	7.156
	85U6T 991211	KD15 350	349 cc/1 HP 7.5 kW 5.5				337	7.571	9.010

ZUBEHÖR	BEST. NR.	ANWENDBAR AUF	GEWICHT	€ (ohne MwSt)	€ (mit MwSt) 19%
	991211	DUMPER 406 - DUMPER 507	kg 74	856	1.019
	Pritsche mit Hub-Kipp-Gasfeder, Außenmaße 75 x 105 cm Bordwand Höhe 40 cm				
	972711	DUMPER 507	kg 75	683	813
	Pritsche Dumper 230 Liter (Kit für hydr. Umkippen Art. 9B5012 für Benzinmotor und Art. 9C1312 für Dieselmotor erforderlich)				

ZUBEHÖR	BEST. NR.	ANWENDBAR AUF	GEWICHT	€ (ohne MwSt)	€ (mit MwSt) 19%
	9B5012	DUMPER 507 (Benzin)	kg 20	791	941
	9C1312	DUMPER 507 (Diesel)	kg 20	791	941
Kit für hydraulisches Umkippen					
	9B5112	DUMPER 507 (Benzin)	kg 30	1.236	1.471
	9C2912	DUMPER 507 (Diesel)	kg 30	1.236	1.471
Kit für hydraulisches Heben mit Kardan					
	9C5412	DUMPER 507	kg 5	82	98
	Plattenkit für Kipp-Vorrichtung in Verbindung mit Kit für hydr. Umkippen mit Kardan Art. 9B5112 (Benzin) / Art. 9C2912 (Diesel) erforderlich				
	938412	DUMPER 507	kg 10	296	352
	Gefedertes Bediener-Fussbrett				
	9G6211	DUMPER 507 - 4 BIS - 7 BIS	kg 75	1.874	2.230
	Schlegelmäher 68 cm (Kit für hydr. Umkippen mit Kardan Art. 9B5112 (Benzin) bzw. 9C2912 (Diesel) + Art. 954412 vorderes Steckteil von Schnellkupplung Ø 6 cm erforderlich)				
	9G6411	DUMPER 507 - GH 7 - GH 9 - G85d - G107d - G108 - G110 - GF3	kg 1,6	111	132
	Vertikutierkit für Schlegelmäher 68 cm (Art.-Nr. 9G6011)				
	9E6511	G85d - G107d - GF3 - D 507 - G131BC	kg 40	495	589
	Schneeschild schwenkbar, 125 cm, mit Schnellkupplung Ø 5 cm (Kit für hydr. Umkippen mit Kardan Art. 9B5112 (Benzin) bzw. Art. 9C2912 (Diesel) + Art. 954912 vorderes Steckteil von Schnellkupplung Ø 5 cm „für Schneeschild“ erforderlich)				
	9E6111	G52 - G55 - G85d - G107d - GF1 - GF2 - GF3 - G 108 - G 110 - G 131 - G 131BC - Dumper 507- GH8 - GH9	kg 20	128	152
	Gewichte für Schneeschild				
	9E5911C	DUMPER 507 - GF3 - G85d - G107d - G108 - G110 - G131BC	kg 1	73	87
	Gummileiste für Schneeschild 125 cm				
	9B4612	DUMPER 507	kg 2	132	157
	Zapfwelle				

ZUBEHÖR	BEST. NR.	ANWENDBAR AUF	GEWICHT	€ (ohne MwSt)	€ (mit MwSt) 19%
	954412	DUMPER 507 - G85d - G107d - GF3	kg 2,5	94	112
	Vorderes Steckteil von Schnellkupplung Ø 6 cm				
	954912	DUMPER 507	kg 2	119	142
	Vorderes Steckteil von Schnellkupplung Ø 5 cm für Schneeschild				
	9A3912	DUMPER 507 - G85d - G107d - GF3	kg 3	187	223
	Umkehrgetriebe				
 CERRUTI	9E9622	G85d - G107d - G108 - G110 - GF3 - DUMPER 507	kg 77	2.010	2.392
	Zweistufige Schneefräse 70 cm (Art. 9A3912 Umkehrgetriebe + Kit für hydr. Umkippen mit Kardan Art. 9B5112 (Benzin) bzw. 9C2912 (Diesel) + 66397N Verlängerung erforderlich)				
 BELLON M	9F5422	DUMPER 507 - G85d - G107d - G108 - G110 - GF3	kg 55	1.797	2.138
	Kehrmaschine schwenkbar, 100 cm (Art. 9A3912 Umkehrgetriebe + Kit für hydr. Umkippen mit Kardan Art. 9B5112 (Benzin) bzw. 9C2912 (Diesel) erforderlich)				









HWT 570 Multiforce

NEIGBARER SCHNEIDEKOPF

MIT GRASSCHUTZ

CLASSIC



BEST. NR.		 HP-kW					€ (ohne MwSt)	€ (mit MwSt) 19%
8065AY	575 EX	140 cc/1 HP 3 kW 2.2			41 cm	46	1.163	1.384
SCHNITTBREITE 60 CM - NEIGBARER SCHNEIDEKOPF - EINSTELLBARER LENKHOLM								

TRIMMER-FADENMÄHER

HWT 600 WD

MIT ANTRIEB

MIT GRASSCHUTZ



BEST. NR.		 HP-kW					€ (ohne MwSt)	€ (mit MwSt) 19%
8MG1N	GCV 170	166 cc/1 HP 4.8 kW 3.6			41 cm	47	1.361	1.620
SCHNITTBREITE 60 CM - SCHEIBE AUS ROSTFREIEM STAHL GEGEN FESTFRESSEN DES MÄHGUTS								









TRIMMER-FADENMÄHER





HWT 700 Supertrac

MIT ANTRIEB

MIT GRASSCHUTZ



BEST. NR.		 HP-kW					€ (ohne MwSt)	€ (mit MwSt) 19%
8032CA	FJ180V	179 cc/1 HP 4,5 kW 3.4			3.50-8 cm 38	62	1.653	1.967
SCHNITTBREITE 60 CM - ACKERBEREIFUNG - MECHANISCHE BREMSEN AN DEN RÄDERN - EINSTELLBARER LENKHOLM - MOTOR MIT ÖLPUMPE FÜR ARBEITEN AN HANGLAGE - SCHEIBE AUS ROSTFREIEM STAHL GEGEN FESTFRESSEN DES MÄHGUTS								




ZUBEHÖR	BEST. NR.	ANWENDBAR AUF	GEWICHT	€ (ohne MwSt)	€ (mit MwSt) 19%
	9M7411	HWT 570 Multiforce	kg 12	446	531
	Wildkrautbürste mit 35 cm Durchmesser für Pflastersteinflächen und Bordsteinkanten, mit Borsten aus Stahl				
	921411	HWT 700 Supertrac	kg 10	178	212
	Gezackte Eisenräder				
	9E7411	HWT 700 Supertrac	kg 4	187	223
	Kreissägeblatt				
	9A5011	HWT 700 Supertrac - CL 62M	kg 2	118	140
	Luftfilter-Ansaugung Kit				

MOTOR-BALKENMÄHER










GF 1

SCHNELLKUPPLUNG













EINGANG







	STANDARD - VORSCHLAG		€ (ohne MwSt)	€ (mit MwSt) 19%
	8Q7BF	9L1111	1.784	2.123
				











OHNE MÄHWERK MIT RÄDER	BEST. NR.		 HP-kW					€ (ohne MwSt)	€ (mit MwSt) 19%
	8Q7BF	G200FA	196 cc/1 HP 5.5 kW 4.1			13x5.00-6	FESTFELGEN 47	1.229	1.463

ZUBEHÖR	BEST. NR.	ANWENDBAR AUF	GEWICHT	€ (ohne MwSt)	€ (mit MwSt) 19%
	9L1111	GF1 - G52	kg 23		
	Mähbalken 86 cm Mulching - inkl. Mähantrieb (Drehgetriebe)			555	660
	9L2411	GF1 - G52	kg 20		
	Doppelmesserbalken 96 cm inkl. Mähantrieb (Drehgetriebe)			731	870
	9M5411	GF1 - G52	kg 29		
	Wiesenmäher 50 cm mit Messerbremse			650	774
	936911	GF1 - G52	kg 1		
	Radverbreiterung 5 und 8,5 cm (Paar)			71	84
	9E6311	GF1 - G52	kg 34		
	Schneeschild schwenkbar, 80 cm			415	494
	9E6111	G52 - G55 - G85d - G107d - GF1 - GF2 - GF3 - G 108 - G 110 - G 131 - G 131BC - Dumper 507- GH8 - GH9	kg 20		
	Gewichte für Schneeschild			128	152
	9E5911A	GF1 - G52	kg 1		
	Gummileiste für Schneeschild 80 cm			67	80
	9M3322	GF1 - G52	kg 2		
	Schneeketten für Räder 13x5.00-6 (Paar)			98	117
 BELLON M	9L9922	GF1 - G52	kg 50		
	Kehrmaschine schwenkbar, 80 cm			1.752	2.085

	STANDARD - VORSCHLAG			€ (ohne MwSt)	€ (mit MwSt) 19%
	8FBBF	900112	9L7811 998211		
				2.834	3.373

OHNE MÄHWERK, OHNE RÄDER	BEST. NR.		 HP-kW				 kg	€ (ohne MwSt)	€ (mit MwSt) 19%
 8FBBF	G200FA		196 cc/1 HP 5.5 kW 4.1				53	1.812	2.156
 8FB9T	GX 200		196 cc/1 HP 5.5 kW 4.1				51	2.001	2.381

ZUBEHÖR	BEST. NR.	ANWENDBAR AUF	GEWICHT	€ (ohne MwSt)	€ (mit MwSt) 19%
	900112	GF2 - GF3 - G55 - G84 - G85d - G107d	kg 9	156	186
		Räder 4.00-8 ohne Verstellfelgen (Paar)			
	912712	GF2 - G55	kg 14	372	443
		Räder 16x6.50-8 ohne Verstellfelgen (Paar)			
	9L7811 998211	GF2 - G55	kg 36	866	1.031
		Mähwerk TIROL mit 115 cm Universalbalken mit Hebelgetriebe			
	9L7611 998211	GF2 - G55	kg 39	949	1.130
		Mähwerk mit 110 cm Fingerbalken mit breiteren Messerklingen und Hebelgetriebe			
	9L2811	GF2 - G55	kg 45	1.250	1.488
		Doppelmesserbalken 117 cm - inkl. Mähantrieb (Hebelgetriebe)			
	998211	GF2 - G55	kg 14	451	537
		Mähantrieb (Hebelgetriebe)			

ZUBEHÖR	BEST. NR.	ANWENDBAR AUF	GEWICHT	€ (ohne MwSt)	€ (mit MwSt) 19%
	9C0112	GF2 - G55	kg 1,5	35	42
	Seitenschutz für Mähbalken Art. 9L2811 - 9L6911				
	9C1621	GF2 - G55	kg 1,5	55	65
	Seitenschutz für Mähbalken Tirol				
	937112	GF2 - GF3 - G55 - G85d - G107d - G108 - G110 - G131BC	kg 2	66	79
	Radverbreiterung 6 cm (bis 2 Paar montierbar) (Paar)				
	9M5311	GF2 - G55	kg 29	665	791
	Wiesenmäher 50 cm mit Messerbremse				
	9E6411	GF2 - G55	kg 38	457	544
	Schneeschild schwenkbar, 100 cm				
	9E6111	G52 - G55 - G85d - G107d - GF1 - GF2 - GF3 - G 108 - G 110 - G 131 - G 131BC - Dumper 507- GH8 - GH9	kg 20	128	152
	Gewichte für Schneeschild				
	9E5911B	GF2 - G55 - GH 7 - GH 9	kg 1	67	80
	Gummileiste für Schneeschild 100 cm				
	9M3422	GF2 - G55 - GH 7 - GH 9	kg 2	137	163
	Schneeketten für Räder 4.00-8 (Paar)				
	9M3722	G55 - GF2 - GH 7 - GH 9 - Climber 7	kg 2	156	186
	Schneeketten für Räder 16x6.50-8 (Paar)				
	9M0122	GF2 - G55	kg 55	1.752	2.085
	Kehrmaschine schwenkbar, 80 cm				

GF 3

GÄNGE: 3 + 3 R

	STANDARD - VORSCHLAG				€ (ohne MwSt)	€ (mit MwSt) 19%
	8W5CN	900112	9M6811	9M7111		
					3.007	3.579

OHNE MÄHWERK, OHNE RÄDER	BEST. NR.		 HP-kW					€ (ohne MwSt)	€ (mit MwSt) 19%
 8W53F	8W5CN	G300FA	302 cc/1 HP 9.3 kW 6.8	●			64	1.955	2.326
 8W51H	8W51H	GX 270	270 cc/1 HP 8.4 kW 6.3	●			62	2.429	2.891
 8W53F	8W53F	KD15 350	349 cc/1 HP 7.5 kW 5.5	●			74	2.945	3.505


GF 3DF


DIFFERENTIAL UND BREMSEN







GÄNGE: 3 + 3 R

	STANDARD - VORSCHLAG				€ (ohne MwSt)	€ (mit MwSt) 19%
	8W5CNDF	900112	9M6811	9M7111		
					3.356	3.995

OHNE MÄHWERK, OHNE RÄDER	BEST. NR.		 HP-kW					€ (ohne MwSt)	€ (mit MwSt) 19%
 8W53FDF	8W5CNDF	G300FA	302 cc/1 HP 9.3 kW 6.8	●		●	71	2.304	2.742
 8W51HDF	8W51HDF	GX 270	270 cc/1 HP 8.4 kW 6.3	●		●	74	2.778	3.306
 8W53FDF	8W53FDF	KD15 350	349 cc/1 HP 7.5 kW 5.5	●		●	81	3.295	3.921










ZUBEHÖR	BEST. NR.	ANWENDBAR AUF	GEWICHT	€ (ohne MwSt)	€ (mit MwSt) 19%
	900112	GF2- GF3 - G55 - G84 - G85d - G107d	kg 9		
	Räder 4.00-8 ohne Verstellfelgen (Paar)				156
	902412	(4.00-10) GF3 - G85d - G107d - G108 - G110	kg 16	327	389
	900412	(5.00-10) 3500 -11500 - G55 - G85d -G107d -G108 -G110 -GF3	kg 22	421	501
Räder mit Verstellfelgen (Paar)					
	918712	GF3 - G85d - G107d - G108 - G110	kg 17		
	Bereifung "Garden" 20x10.00-8 (für Dieselmotor Radverbreiterungen Art. 937112 erforderlich) (Paar)				431
	919212	GF3 - G85d - G107d - G108 - G110	kg 21		
	Acker - Bereifung 21x11.00-8 (Art. 937112 erforderlich) (Paar)				426
	937112	GF2 - GF3 - G55 - G85d - G107d - G108 - G110 - G131BC	kg 2		
	Radverbreiterung 6 cm (bis 2 Paar montierbar) (Paar)				66
	9M7211 9M7111	(110 cm) G84 - G85d - G107d - GF3	kg 36	980	1.167
	9M7311 9M7111	(127 cm) G85d - G107d - GF3	kg 40	1.036	1.233
Einzelmesser-Mähbalken mit Mittelschnitt Zähnen und Hebelgetriebe					
	9M7211 997811	(110 cm) G85d - G107d - GF3	kg 43	1.279	1.522
	9M7311 997811	(127 cm) G85d - G107d - GF3 - G 131BC	kg 47	1.335	1.588
Einzelmesser-Mähbalken mit Mittelschnitt Zähnen und Mähantrieb im Ölbad					
	9M6811 9M7111	(117 cm) G84 - G85d - G107d - GF3	kg 32	896	1.067
	9M6911 9M7111	(137 cm) G85d - G107d - GF3	kg 35	950	1.131
Einzelmesser-Mähbalken Pro mit Hebelgetriebe					
	9M6811 997811	(117 cm) G85d - G107d - GF3	kg 39	1.195	1.422
	9M6911 997811	(137 cm) G85d - G107d - G131BC - GF3	kg 42	1.249	1.486
Einzelmesser-Mähbalken Pro mit Mähantrieb in Ölbad					


ZUBEHÖR	BEST. NR.	ANWENDBAR AUF	GEWICHT	€ (ohne MwSt)	€ (mit MwSt) 19%
	996011 999011	GF3 - G85d - G107d - G131BC	kg 52	2.238	2.663
	PROFI- Doppelmesserbalken mit 132 cm inkl. Mähantrieb im Ölbad und flexiblen, selbstnachstellenden Messerdrückern (Busatis Austria System)				
	9M7111	GF3 - G85d - G107d	kg 15	482	574
	Mähantrieb (Hebelgetriebe)				
	997811	GF3 - G85d - G107d	kg 22	781	929
	Mähantrieb in Ölbad für Mähbalken mit Schnellverschluß				
	9M1111	GF3 - G85d - G107d	kg 60	900	1.071
	Wiesenmäher 75 cm mit Messerbremse (für Diesel Motor Gewichte Art. 9G4812 erforderlich) mit Rädern und Kufen				
	9G4812	GF3 - G85d - G107d - G108 - G110 - GF3 - 4 BIS - 7 BIS - 125	kg 6	55	65
	Ausgleichgewichte für Wiesenmäher 9M1111 bzw. 9M1211 (für Dieselmotor erforderlich)				
	9G6111	GF3 - G85d - G107d	kg 75	1.874	2.230
	Schlegelmäher 68 cm für Dieselmotor (Art. 954412 vorderes Steckteil von Schnellkupplung Ø 6 cm erforderlich)				
	9G6411	GF3 - DUMPER 507 - GH 7 - GH 9 - G85d - G107d - G108 - G110	kg 1,6	111	132
	Vertikutierkit für Schlegelmäher 68 cm (Art.-Nr. 9G6011)				
	954412	GF3 - G85d - G107d - DUMPER 507	kg 2,5	94	112
	Vorderes Steckteil von Schnellkupplung Ø 6 cm				
	9E6511	GF3 - G85d - G107d - D 507 - G131BC	kg 40	495	589
	Schneeschild schwenkbar, 125 cm, mit Schnellkupplung Ø 5cm (Art. 954712 erforderlich)				

ZUBEHÖR	BEST. NR.	ANWENDBAR AUF	GEWICHT	€ (ohne MwSt)	€ (mit MwSt) 19%
	954712	GF3 - G85d - G107d	kg 2	68	81
	Vorderes Steckteil von Schnellkupplung Ø 5 cm				
	9E6111	G52 - G55 - G85d - G107d - GF1 - GF2 - GF3 - G 108 - G 110 - G 131 - G 131BC - Dumper 507- GH8 - GH9	kg 20	128	152
	Gewichte für Schneeschild				
	9E5911C	GF3 - G85d - G107d - G108 - G110 - G131BC - DUMPER 507	kg 1	73	87
	Gummileiste für Schneeschild 125 cm				
	9M3522	GF3 - G85d - G107d - G108 - G110	kg 2	137	163
	Schneeketten für Räder 5.00-10 (Paar)				
 CERRUTI	9E9622	G85d - G107d - G108 - G110 - GF3 - DUMPER 507	kg 77	2.010	2.392
	Zweistufige Schneefräse 70 cm				
 BELLON M	9F5422	GF3 - G85d - G107d - G108 - G110 - DUMPER 507	kg 55	1.797	2.138
	Kehrmaschine schwenkbar, 100 cm				













GH 8

	BEST. NR.		 HP-kW					€ (ohne MwSt)	€ (mit MwSt) 19%
	8026BF	G200FA	196 cc/1 HP 5.5 kW 4.1			cm 58	135	3.871	4.606
ACKERBEREIFUNG 4.00-8, VORDERRAD AUS VOLLGUMMI ALS PANNENSCHUTZ									

	8046BF	GH 8	kg 66	€ (ohne MwSt)	€ (mit MwSt) 19%
	Maschinenkörper ohne Räder und ohne Zubehör			2.278	2.711

GH 9









	BEST. NR.		 HP-kW					€ (ohne MwSt)	€ (mit MwSt) 19%
	80261H	GX 270	270 cc/1 HP 8.4 kW 6.3			cm 85	165	5.172	6.155
ACKERBEREIFUNG 16X6.50-8, VORDERRAD AUS VOLLGUMMI ALS PANNENSCHUTZ									

	80461H	GH 9	kg 78	€ (ohne MwSt)	€ (mit MwSt) 19%
	Maschinenkörper ohne Räder und ohne Zubehör			2.788	3.318


ZUBEHÖR	BEST. NR.	ANWENDBAR AUF	GEWICHT	€ (ohne MwSt)	€ (mit MwSt) 19%
	917012	GH 8 - GH 9	kg 9	179	213
	Räder 4.00-8 ohne Verstellfelgen (Paar)				
	919411	GH 8 - GH 9	kg 14	237	282
	Räder 16X6.50-8 ohne Verstellfelgen (Paar)				
	9G7911	GH 8	kg 60	1.414	1.683
	Schlegelmäher 58 cm				

SPECIAL

ZUBEHÖR	BEST. NR.	ANWENDBAR AUF	GEWICHT	€ (ohne MwSt)	€ (mit MwSt) 1.9%	
	9G6011	GH 8 - GH 9	kg 70	1.888	2.247	
	Schlegelmäher 68 cm					
	9G6411	GH 8 - GH 9 - G85d - G107d - G108 - G110 - GF3 - DUMPER 507	kg 2	111	132	
	Vertikutierkit für Schlegelmäher 68 cm (Art.-Nr. 9G6011)					
	9G6511	GH 9	kg 77	2.147	2.555	
	Schlegelmäher 85 cm					
	9G7011	GH 9	kg 2,5	118	140	
	Vertikutierkit für Schlegelmäher 85 cm (Art.-Nr. 9G6511)					
	946511	GH 8 - GH 9 - G108 - G110	kg 2,5	118	140	
	Hinteres Steckteil von Schnellkupplung (für Zubehör)					
	946911	GH 8 - GH 9 - G108 - G110	kg 2,5	94	112	
	Vorderes Steckteil von Schnellkupplung (Geräteseite)					
	937511	GH 8 - GH 9	Für Räder 4.00-8	kg 1,5	41	49
	937611	GH 8 - GH 9	Für Räder 16x6.50-8	kg 1,5	41	49
	Schutzvorrichtung (wird bei der Anwendung mit Mähbalken empfohlen)					
	996011 999011 946311	GH8 - GH9 - G108 - G110	kg 52	2.296	2.732	
	PROFI- Doppelmesserbalken mit 132 cm inkl. Mähantrieb im Ölbad und flexiblen, selbstnachstellenden Messerdrückern (Busatis Austria System)					
	9G7322	GH 9	kg 77	2.010	2.392	
	Zweistufige Schneefräse 70 cm					
	9M6022	GH 8 - GH 9	kg 55	1.797	2.138	
	Kehrmaschine schwenkbar 100 cm					

ZUBEHÖR	BEST. NR.	ANWENDBAR AUF	GEWICHT	€ (ohne MwSt)	€ (mit MwSt) 19%
	9M3722	GH 8 - GH 9 - G55 - GF2 - Climber 7	kg 2	156	186
	Schneeketten für Räder 16x6.50-8 (Paar)				
	9M3422	GH 8 - GH 9 - G55 - GF2	kg 2	137	163
	Schneeketten für Räder 4.00-8 (Paar)				
 KERSTEN	9M6122	GH 9	kg 60	2.834	3.372
	Wildkrautbürste 60 cm				
 KIT KERSTEN	9M6422	GH 9	kg 7	235	280
	Bürstenkit für 9M6122				
	9E6411 946711	GH 8 - GH 9	kg 40,5	601	715
	Schneeschild schwenkbar, 100 cm, mit Schnellkupplung und Adaptor Steckteil (Die Maschine benötigt eine Schnellkupplung Art. 946911)				
	946711	GH 8 - GH 9 - G108 - G110	kg 2,5	144	171
	Adaptor Steckteil von Ø 50 mm bis Ø 60 mm				
	9E6111	GF1 - GF2 - GF3 - G52 - G55 - G85d - G107d - G108 - G110 - G131 - DUMPER 507 - GH 8 - GH 9	kg 20	128	152
	Gewichte für Schneeschild				
	9E5911B	GH 8 - GH 9 - G55 - GF2	kg 1	67	80
	Gummileiste für Schneeschild 100 cm				








ERSATZTEIL-KIT

ZUBEHÖR	BEST. NR.	ANWENDBAR AUF	GEWICHT	€ (ohne MwSt)	€ (mit MwSt) 19%
 KIT	R00039	GH 8 - GH 9	kg 1	165	196
	Gaszug, Steuerkabel RE u. LI, 1 Satz Riemen				

CL 62M

STUFENLOSE SCHNITTHÖHENEINSTELLUNG DURCH HANDRAD








SPECIAL



	BEST. NR.	 CC/HP HP-kW			MÄHDECK	 kg	€ (ohne MwSt)	€ (mit MwSt) 19%
	8033CA	FJ180V	179 cc/1 HP 4,5 kW 3.4			cm 62	98	2.924
<p>ACKERBEREIFUNG, VORDERRAD AUS VOLLGUMMI ALS PANNENSCHUTZ- MOTOR MIT ÖLPUMPE FÜR ARBEITEN AN HANGLAGE, MULCH MESSER</p>								



CL 75

MIT DIFFERENTIALSPERRE UND BREMSE

STUFENLOSE SCHNITTHÖHENEINSTELLUNG DURCH HANDRAD

	BEST. NR.	 CC/HP HP-kW			MÄHDECK	 kg	€ (ohne MwSt)	€ (mit MwSt) 19%
	8Y1AZ	GXV 390	389 cc/1 HP 10.2 kW 7.6			cm 75	140	4.032
<p>ACKERBEREIFUNG, VORDERRAD AUS VOLLGUMMI ALS PANNENSCHUTZ</p>								

ZUBEHÖR	BEST. NR.	ANWENDBAR AUF	GEWICHT	€ (ohne MwSt)	€ (mit MwSt) 19%
	918311	CL 75	kg 13	297	353
	Zwillingsbereifungs - Kit				
	920312	CL 75 - G85d - G107d - G108 - G110	kg 12,5	231	275
	Eisenräder Ø 40 x 10 cm (Paar)				

ZUBEHÖR	BEST. NR.	ANWENDBAR AUF	GEWICHT	€ (ohne MwSt)	€ (mit MwSt) 19%
	921311	CL 62M	kg 12	178	212
	Gezackte Eisenräder				
	9A5011	CL 62M - HWT 700 Supertrac	kg 2	118	140
	Luftfilter-Ansaugung Kit				

ERSATZTEIL-KIT

ZUBEHÖR	BEST. NR.	ANWENDBAR AUF	GEWICHT	€ (ohne MwSt)	€ (mit MwSt) 19%
	R00037	CL 62M	kg 2,5	98	117
	R00018	CL 75	kg 2,5	139	165
Riemen, Messer					
	R00038	CL 62M	kg 1,5	98	117
	Luftfilter, Zündkerze, Ölfilter				
	R00019	CL 75	kg 1,5	63	75
	Luftfilter, Zündkerze				



HYDROSTATISCHER AUFSITZ-WIESENMÄHER

CLIMBER 7

MIT DIFFERENTIALSPERRE, BREMSEN AUF DEN VORDER – UND HINTERRÄDERN, ÜBERROLLBÜGEL



7.18

ELEKTROMAGNETISCHE KUPPLUNG, ACKER-BEREIFUNG, ANHÄNGERKUPPLUNG, BETRIEBSBREMSE AUF DEN VORDER – UND HINTERRÄDERN AUSGERÜSTET UND VORDERRÄDER MIT ANTI-PANNEN-BEHANDLUNG

VORDERREIFEN: 3.50-6 ACKERBEREIFUNG

BEST. NR.	CC/HP-kW	DIESEL		MÄHDECK	kg	€ (ohne MwSt)	€ (mit MwSt) 19%
88WCG	LC1P92F 452 cc/1 HP 12 (15*) kW 9.2			cm 85	250	5.685	6.765
89WBE	7180 INTEK 656 cc/2 HP15.2(18*) kW 11.2			cm 85	255	7.274	8.656

HYDROSTATISCHER AUFSITZ-WIESENMÄHER

CLIMBER 8

MIT DIFFERENTIALSPERRE, BREMSEN AUF DEN VORDER – UND HINTERRÄDERN, ÜBERROLLBÜGEL



8.22

ELEKTROMAGNETISCHE KUPPLUNG, ACKER-BEREIFUNG, ANHÄNGERKUPPLUNG, VORDERBREMSE UND VORDERRÄDER MIT ANTI-PANNEN-BEHANDLUNG, VORDERBREMSENSCHUTZ, STUFENLOSE SCHNITTHÖHENEINSTELLUNG
MAX. GESCHWINDIGKEIT 10 Km/h

BEST. NR.	CC/HP-kW	DIESEL		MÄHDECK	kg	€ (ohne MwSt)	€ (mit MwSt) 19%
8042AH	7220 Profess. Series 656 cc/2 HP 18(22*) kW 13.2			cm 91	290	9.821	11.687

HYDROSTATISCHER AUFSITZ-WIESENMÄHER

CLIMBER 10 - 2WD

MIT DIFFERENTIALSPERRE, MIT KLAPPABAREM ÜBERROLLBÜGEL

2-RAD ANTRIEB

2-RAD ANTRIEB, TRAKTOR-BEREIFUNG, VORDERRÄDER MIT PERMANENTER ANTI-PANNEN-BEHANDLUNG, ELEKTROMAGNETISCHE KUPPLUNG, SCHNITTHÖHENEINSTELLUNG MITTELS EINER GASFEDER, GEFEDERTER SITZ



10 2WD 27









BEST. NR.	CC/HP-kW	DIESEL		MÄHDECK	kg	€ (ohne MwSt)	€ (mit MwSt) 19%
8044CH	FS 730V KAWASAKI 726 cc/2 HP 22(27*) kW 16.2			cm 98	375	11.327	13.479








CLIMBER 10 - 4WD







PERMANENTER ALLRADANTRIEB
MIT DIFFERENTIALSPERRE, ÜBERROLLBÜGEL

PERMANENTER ALLRADANTRIEB, TRACTOR-BEREIFUNG, VORDERRÄDER MIT PERMANENTER ANTI-PANNEN-BEHANDLUNG, ELEKTROMAGNETISCHE KUPPLUNG, SCHNITTHÖHENEINSTELLUNG MITTELS EINER GASFEDER.
SUPER-KOMFORT GEDÄMPFTER FAHRERSITZ MIT GRAMMER FEDERUNGSSITZ (AUSSCHLIESSLICH FÜR 10 AWD 27)



 10 AWD 22	BEST. NR.		 HP-KW			MÄHDECK		€ (ohne MwSt)	€ (mit MwSt) 19%
	8010AH	7220 Professional Series	656 cc/2 HP 18(22*) kW 13.2	●	●	cm 93	345	12.096	14.394
	8011AQ	8270 Commercial Turf Series	724 cc/2 HP 22(27*) kW 16.2	●	●	cm 98	385	13.962	16.615

ZUBEHÖR	BEST. NR.	ANWENDBAR AUF	GEWICHT	€ (ohne MwSt)	€ (mit MwSt) 19%
	9G2611	Climber 7 - Climber 8 - Climber 10 - MD 15 - MD 18 - MD 22N - MD 24 - MD 28	kg 54	648	771
		Schneeschild schwenkbar, 125 cm (Kupplung für Schneeschild erforderlich)			
	9E5911C	Climber 7 - Climber 8 - Climber 10 - MD 15 - MD 18 - MD 22N - MD 24 - MD 28	kg 1	73	87
		Gummileiste für Schneeschild 125 cm			
	949311	Climber 7 - MD 15 - MD 18	kg 5	107	127
		Kupplung für 125 cm Schneeschild			
	9G6911	ab Serien - Nr. # 670355 Climber 8 # 613039 MD 22N	kg 6	122	145
		Kupplung für 125 cm Schneeschild (für Maschinen vor den o.g. Seriennummern: Art.-Nr. 949311 für Climber 8 und Art.-Nr. 949411 für MD 22N)			
	944311	Climber 10 - MD 24 - MD 28	kg 7	159	189
		Kupplung für 125 cm Schneeschild			

* Max. Leistung

ZUBEHÖR	BEST. NR.	ANWENDBAR AUF	GEWICHT	€ (ohne MwSt)	€ (mit MwSt) 19%
	9M3722	Climber 7 - GH 7 - GH 9 - GF 2 - G55	kg 2	156	186
	Schneeketten für Hinterräder 16x6.50-8 (Paar)				
	9M4322	18x9.50-8 Climber 8	kg 2	163	194
	Schneeketten für Hinterräder 18x9.50-8 (Paar)				
	973722	Climber 10	kg 2	225	268
	Schneeketten für 20x10.00-8 Räder Tractor (Paar).				
	9M2011	Climber 8	kg 13	281	334
	Mulchkit für Mähdeck 91 cm				
	9A4511	Climber 7 - Climber 8 10 AWD 22 - MD 15	kg 9	277	330
	Federung für Sitz (Nur bei Ausrüstung ab Werk anstatt des Standardsitzes)				
	9A4511AF	Climber 7 - 8 10 AWD 22 - MD 15 - MD 28	kg 8	297	353
	944211	Climber 10 AWD 27	kg 2	124	148
	Drehleucht-Kit				

ERSATZTEIL-KIT






ZUBEHÖR	BEST. NR.	ANWENDBAR AUF	GEWICHT	€ (ohne MwSt)	€ (mit MwSt) 19%
	R00001	Climber 7.15	kg 4	111	132
	R00002	Climber 7.18	kg 4	141	168
	R00024	Climber 8	kg 4	141	168
	Riemen, Messer, Sicherungen, Gashebel				
	R00029	Climber 10 AWD 22	kg 5	308	367
	R00032	Climber 10 2WD 27 - Climber 10 AWD 27	kg 5	308	367
	Riemen, Messer, Sicherungen, Gashebel, Bremszug				
	R00048	LC1P92F	kg 1	16	19
	Luftfilter, Zündkerzen, Kraftstofffilter				
	R00028	Intek 7180	kg 1,5	113	134
	R00014	7220 Professional Series	kg 2	122	145
	R00022	8270 Commercial Turf Series	kg 2	152	181
	R00042	Kawasaki- FS 730V	kg 5	184	219
	Luftfilter, Ölfilter, Zündkerzen, Kraftstofffilter				

MD 15

DOPPELFUNKTION, MULCHING UND SEITENAUSWURF MIT SCHNELL-UMSCHALTHEBEL








ELEKTROMAGNETISCHE KUPPLUNG, GARTENRÄDER, ANHÄNGERKUPPLUNG

BEST. NR.		 HP-KW			MÄHDECK	 kg	€ (ohne MwSt)	€ (mit MwSt) 19%
8MDCG	LC1P92F	452 cc/1 HP 12(15*) kW 9.2	●		cm 83	225	4.793	5.704

MD 18

DOPPELFUNKTION, MULCHING UND SEITENAUSWURF MIT SCHNELL-UMSCHALTHEBEL

ELEKTROMAGNETISCHE KUPPLUNG, DIFFERENTIALSPERRE, GARTENRÄDER, ÜBERROLLBÜGEL
ANHÄNGERKUPPLUNG, GEFEDERTER SITZ






BEST. NR.		 HP-KW			MÄHDECK	 kg	€ (ohne MwSt)	€ (mit MwSt) 19%
8MDBE	7180 INTEK	656 cc/2 HP 15.2 (18*) kW 11.2	●	●	cm 83	238	6.974	8.299

MD 22N

DOPPELFUNKTION, MULCHING UND HECKAUSWURF MIT SCHNELL-UMSCHALTHEBEL

ELEKTROMAGNETISCHE KUPPLUNG, DIFFERENTIALSPERRE, GARTENRÄDER, ÜBERROLLBÜGEL
ANHÄNGERKUPPLUNG, VORDERBREMSE, GEFEDERTER SITZ






MAX. GESCHWINDIGKEIT 10,5 Km/h

BEST. NR.		 HP-KW			MÄHDECK	 kg	€ (ohne MwSt)	€ (mit MwSt) 19%
8013AH	7220 Profess. Series	656 cc/2 HP 18(22*) kW 13.2	●	●	cm 110	315	10.422	12.402

MD 24 AWD

DOPPELFUNKTION, MULCHING UND HECKAUSWURF MIT SCHNELL-UMSCHALTHEBEL
PERMANENTER ALLRADANTRIEBPERMANENTER ALLRADANTRIEB, MIT ELEKTROMAGNETISCHER KUPPLUNG, DIFFERENTIAL-
SPERRE, GARTENRÄDER, ÜBERROLLBÜGEL, ANHÄNGERKUPPLUNG, VORDERBREMSE,
GEFEDERTER SITZ

MAX. GESCHWINDIGKEIT 9 Km/h

BEST. NR.		 HP-KW			MÄHDECK	 kg	€ (ohne MwSt)	€ (mit MwSt) 19%
8037AH	7220 Professional Series	656 cc/2 HP 18(22*) kW 13.2	●	●	cm 110	370	13.265	15.785

HYDROSTATISCHER AUFSITZMÄHER MD 28 AWD

DOPPELFUNKTION, MULCHING UND HECKAUSWURF MIT SCHNELL-UMSCHALTHEBEL
PERMANENTER ALLRADANTRIEB



PERMANENTER ALLRADANTRIEB, ELEKTROMAGNETISCHE KUPPLUNG, DIFFERENTIALSPERRE, ÜBERROLLBÜGEL, GARTENRÄDER, ANHÄNGERKUPPLUNG

MAX. GESCHWINDIGKEIT 9 KM/H

BEST. NR.	8270 Commercial Turf Series	724 cc/2 HP 22(27*) kW 16.2			MÄHDECK	389	€ (ohne MwSt)	€ (mit MwSt) 19%
							8040AQ	13.940

ZUBEHÖR	BEST. NR.	ANWENDBAR AUF	GEWICHT	€ (ohne MwSt)	€ (mit MwSt) 19%
	918412	MD 18	kg 20	547	651
	919011	MD 22N	kg 26	556	662
	919311	MD 24 AWD - MD 28 AWD	kg 34	651	775
As -Bereifung vorne + hinten Set					
	9G2611	Climber 7 - Climber 8 - Climber 10 - MD 15 - MD 18 - MD 22N - MD 24 - MD 28	kg 54	648	771
	Schneeschild schwenkbar, 125 cm (Kupplung für Schneeschild erforderlich)				
	9E5911C	Climber 7 - Climber 8 - Climber 10 - MD 15 - MD 18 - MD 22N - MD 24 - MD 28	kg 1	73	87
	Gummileiste für Schneeschild 125 cm				
	949311	Climber 7 - MD 15 - MD 18	kg 5	107	127
	Kupplung für 125 cm Schneeschild				
	9G6911	ab Serien - Nr. # 670355 Climber 8 # 613039 MD 22N	kg 6	122	145
	Kupplung für 125 cm Schneeschild (für Maschinen vor den o.g. Seriennummern: Art.-Nr. 949311 für Climber 8 und Art.-Nr. 949411 für MD 22N)				
	944311	Climber 10 - MD 24 - MD 28	kg 7	159	189
	Kupplung für 125 cm Schneeschild				
	9M3822	MD 15 - MD 18	kg 1,5	97	115
	Schneeketten für Hinterräder 16x7.50-8 (Paar)				

ZUBEHÖR	BEST. NR.	ANWENDBAR AUF	GEWICHT	€ (ohne MwSt)	€ (mit MwSt) 19%
	943822	MD 24 - MD 28	kg 2	145	173
	Schneeketten für 20x10.00-8 Räder Garden (Paar)				
	9A4511	Climber 7 - Climber 8 - Climber 10 AWD 22 - MD 15	kg 9	277	330
	Federung für Sitz (Nur bei Ausrüstung ab Werk anstatt des Standardsitzes)				
	9A4511AF	Climber 7 - 8 - 10 AWD 22 - MD 15 - MD 28 AWD	kg 8	297	353
Federung für Sitz					


ERSATZTEIL-KIT




ZUBEHÖR	BEST. NR.	ANWENDBAR AUF	GEWICHT	€ (ohne MwSt)	€ (mit MwSt) 19%	
	R00011	MD 15	kg 4,5	165	196	
	R00012	MD 18	kg 4,5	175	208	
	R00031	MD 22N	kg 4,5	341	406	
	R00034	MD 24 AWD	kg 5	266	317	
	R00041	MD 28 AWD	kg 5	305	363	
	Riemen, Messer, Gashebel					
	R00048	LC1P92F	kg 1	16	19	
	Luftfilter, Zündkerzen, Kraftstofffilter					
	R00028	Intek 7180	kg 1,5	113	134	
	R00014	7220 Professional Series	kg 2	122	145	
	R00022	8270 Commercial Turf Series	kg 2	152	181	
	Luftfilter, Ölfilter, Zündkerzen, Kraftstofffilter					





FX 27 ZERO TURN

DOPPELFUNKTION, MULCHING UND HECKAUSWURF MIT SCHNELL-UMSCHALTHEBEL

MIT RÄDERN UND MÄHDECK 132 CM	BEST. NR.		 HP-KW			MÄHDECK		€ (ohne MwSt)	€ (mit MwSt) 19%
	8W8AQ	8270 Commercial Turf Series	724 cc/2 HP 22(27*) kW 16.2	ZERO TURN		cm 132	484	12.928	15.384
	<p>ELEKTRISCHE SCHNITTÖHENVSTELLUNG – ELEKTRISCHE SENKRECHTSTELLUNG DES MÄHDECKS – MÄHFUNKTION-SCHNELLVERSTELLUNGSHEBEL – ELEKTROMAGNETISCHE KUPPLUNG – MÄHDECKSBEREIFUNG AUS VOLLGUMMI ALS PANNEN-SCHUTZ – MIT GEFEDERTEM SITZ – ÜBERROLLBÜGEL SERIENMÄSSIG UND SICHERHEITSGURTE MIT AUFROLLTROMMEL</p> <p>HINTERE VOLLGUMMIRÄDCHEN AUF 7 STELLUNGEN EINSTELLBAR</p>								

ZUBEHÖR	BEST. NR.	ANWENDBAR AUF	GEWICHT	€ (ohne MwSt)	€ (mit MwSt) 19%
	9B5212	FX 27	kg 30	382	455
	Zwei-Rad-Achse				
	918212	FX 27	kg 21	385	458
	Acker - Bereifung 21x11.00-8				
	9A4411	FX 27	kg 32	737	877
	Komfort-Sitz mit pneumatischer Federung (Nur bei Ausrüstung ab Werk anstatt des Standardsitzes)				
	9A4411AF	FX 27	kg 32	1.021	1.215
Komfort-Sitz mit pneumatischer Federung					

ERSATZTEIL-KIT

ZUBEHÖR	BEST. NR.	ANWENDBAR AUF	GEWICHT	€ (ohne MwSt)	€ (mit MwSt) 19%
	R00022	FX 27	kg 7	152	181
	B&S 27 PS Ersatzteilkits (2 Zündkerzen, 1 Benzinfilter, 1 Ölfilter, 1 Luftfilter)				
	R00023	FX 27	kg 7	328	390
	Maschinen Ersatzteilkits (3 Riemen, 1 Gaszug, 3 Messer f. Mähdeck + Schrauben, 2 Hydraulikölfilter)				

ZT ZERO TURN

FRONTMÄHER

FD 220R

MIT GARTENRÄDERN

MIT SAMMELN

MIT ELEKTROMAGNETISCHER KUPPLUNG

MANUELLE KORBBENTLEERUNG – RÄDER DES MÄHDECKS AUS VOLLGUMMI ALS PANNEN-SCHUTZ - ANHÄNGERKUPPLUNG



BEST. NR	cc/HP-kW	DIESEL	FANGKORB	MÄHDECK	kg	€ (ohne MwSt)	€ (mit MwSt) 19%
8RRCG	LC1P92F 452 cc/1 HP 12(15*) kW 9.2		200 L	cm 80	263	5.250	6.248
8RR7C	VANGUARD 16 479 cc/2 HP 14(16*) kW 10.3		200 L	cm 80	270	6.471	7.700

FRONTMÄHER

FD 280

MIT GARTENRÄDERN

MIT SAMMELN UND DIFFERENTIALSPERRE

MIT ELEKTROMAGNETISCHER KUPPLUNG

ELEKTRISCHE KORBBENTLEERUNG - RÄDER DES MÄHDECKS AUS VOLLGUMMI ALS PANNEN-SCHUTZ - ANHÄNGERKUPPLUNG



BEST. NR	cc/HP-kW	DIESEL	FANGKORB	MÄHDECK	kg	€ (ohne MwSt)	€ (mit MwSt) 19%
82K7C	VANGUARD 16 479 cc/2 HP 14(16*) kW 10.3		280 L	cm 113	320	8.168	9.720

FRONTMÄHER

FD 450

MIT GARTENRÄDERN

MIT SAMMELN UND DIFFERENTIALSPERRE

MIT ELEKTROMAGNETISCHER KUPPLUNG




HYDRAULISCHE HOCHENTLEERUNG AUF 170 CM - HYDRAULISCHE MÄHDECKSANSHEBUNG - ELEKTRISCHE SCHNITTHÖHENVERSTELLUNG - GEFEDERTER SITZ - VOLLGUMMIRÄDER AM MÄHDECK - ANHÄNGERKUPPLUNG MIT SERVOLENKUNG - KLAPPBARER ÜBERROLLBÜGEL UND SICHERHEITSGURT





BEST. NR	cc/HP-kW	DIESEL	FAN-GKORB	MÄHDECK	kg	€ (ohne MwSt)	€ (mit MwSt) 19%
8Y5AH	7220 Profess. Series 656 cc/2 HP 18(22*) kW 13.2		450 L	cm 113	450	13.274	15.796



* Max. Leistung







ZUBEHÖR	BEST. NR.	ANWENDBAR AUF	GEWICHT	€ (ohne MwSt)	€ (mit MwSt) 19%
	9M0511	FD 220 R	kg 4	70	83
	Kit Seitenauswurf für FD 220 R				
	9L9211	FD 220 R	kg 8	109	130
	Kit Mulching FD 220 R				
	9M0611	FD 280 - FD 450 - FD 500	kg 6	150	179
	Kit Mulching				


ERSATZTEIL-KIT

ZUBEHÖR	BEST. NR.	ANWENDBAR AUF	GEWICHT	€ (ohne MwSt)	€ (mit MwSt) 19%	
	R00048	FD 220R (LC1P92F)	kg 1	16	19	
	Luftfilter, Zündkerzen, Kraftstofffilter					
	9A6111	FD 220R - FD 280 (VANGUARD 16)	kg 1,5	106	126	
	R00014	FD 450 (7220 PROFESSIONAL SERIES)	kg 1,5	122	145	
	Luftfilter, Ölfilter, Zündkerzen, Kraftstofffilter					
	9A7011	FD 220R (VANGUARD 16)	kg 1	136	162	
	R00049	FD 220R (LC1P92F)	kg 1	140	167	
	9A8611	FD 280	kg 5	288	343	
	R00020	FD 450	kg 5	317	377	
Riemen, Messer, Sicherungen, Gashebel, Bowden-Zug						




FD 500

PREIS MIT MÄHDECK	BEST. NR.		 HP-kW		KORB	MÄHDECK	 kg	€ (ohne MwSt)	€ (mit MwSt) 19%
	8063U4	D722	722 cc/3 HP 18 kW 13.2		700 L	cm 113	630	20.280	24.133
	<p>MIT HYDRAULISCHER KORBENTLEERUNG, HYDRAULISCHER MÄHDECKSANHEBUNG, ELEKTRISCH GESTEUERTEHYDRAULISCHE,SCHNITTHÖHENEINSTELLUNG,RÄDERDESMÄHDECKSAUSVOLLGUMMI ALS PANNEN-SCHUTZ.</p>								







ZUBEHÖR	BEST. NR.	ANWENDBAR AUF	GEWICHT	€ (ohne MwSt)	€ (mit MwSt) 19%
	9M0611	FD 280 - FD 450 - FD 500	kg 6	150	179
	Kit Mulching				

ERSATZTEIL-KIT

ZUBEHÖR	BEST. NR.	ANWENDBAR AUF	GEWICHT	€ (ohne MwSt)	€ (mit MwSt) 19%
	R00051	FD 500	kg 10	301	358
	Ersatzteilset: Mähdeckriemen, Primärluftfilter, Sekundärluftfilter, Tellerfedern, Sicherheitsmikroschalter, rechtes Messer, linkes Messer, mittleres Messer, Messerschrauben, Motorölfilter, Dieselfilter, Hydraulikölfilter				


FD 900 4WD

MIT 750 L. FANGKORB, 195 CM HOCHENTLEERUNG UND GARTENRÄDERN

PREIS MIT MÄHDECK	BEST. NR.				KORB	MÄHDECK		€ (ohne MwSt)	€ (mit MwSt) 19%
	8036CE	3TNV80F	1267 cc/3 HP 25 kW 18.4		750 L	cm 126	980	29.654	35.288
	<p>MIT BELEUCHTUNG, HUPE, BLINKLICHT, RUNDUMLICHT, HYDRAULISCHER KORBENTLEERUNG, HYDRAULISCHER MÄHDECKSANHEBUNG, ELEKTRISCH GESTEUERTE HYDRAULISCHE SCHNITTHÖHENEINSTELLUNG, RÄDER DES MÄHDECKS AUS VOLLGUMMI ALS PANNEN-SCHUTZ, AUTOMATISCHE UND MANUELLE DIFFENTIALSPERRE</p>								

ZUBEHÖR	BEST. NR.	ANWENDBAR AUF	GEWICHT	€ (ohne MwSt)	€ (mit MwSt) 19%
	9G6611	FD 900	kg 200	3.987	4.745
	Schlegelmäher 130 cm mit Rädern aus Vollgummi (zentral und seitlich anschließbar)				
	9G6711	FD 900 - FD 13.09 - FM 13.09	kg 4,5	230	274
	Vertikutier-Messer-Kit für Schlegelmäher 130 cm				
	9M6211	FD 900	kg 8	258	307
	Kit Mulching für FD 900				





ERSATZTEIL-KIT

ZUBEHÖR	BEST. NR.	ANWENDBAR AUF	GEWICHT	€ (ohne MwSt)	€ (mit MwSt) 19%
	R00043	FD 900	kg 10	306	364
	Ersatzteil - Kit FD 900: Riemen, Primärluftfilter, Sekundärfilter, Tellerfeder, Mikroschalter, rechtes Messer, linkes Messer, mittleres Messer, Befestigungsschrauben für Messer, Ölfilter, Dieselfilter				

HYDROSTATISCHER FRONT-AUFSITZMÄHER MIT SAMMELN

FD 13.09 4WD






MIT 900 L. FANGKORB, 200 CM HOCHENTLEERUNG UND GARTENRÄDERN


PREIS MIT MÄHDECK UND MULCHING-KIT	BEST. NR.		 HP-kW		KORB	MÄHDECK	 kg	€ (ohne MwSt)	€ (mit MwSt) 19%
	8BHAW 9M4211	3TNV82A	1331 cc/3 HP 26 kW 18.9	●	900 L	cm 132	1.230	42.631	50.730
	8BHAW 9M5111	3TNV82A	1331 cc/3 HP 26 kW 18.9	●	900 L	cm 155	1.310	43.206	51.415
<p>MIT BELEUCHTUNG, HUPE, BLINKLICHT, RUNDUMLICHT, HYDRAULISCHER KORBENTLEERUNG, HYDRAULISCHER MÄHDECKSANHEBUNG, ELEKTRISCH GESTEUERTER HYDRAULISCHER SCHNITTHÖHENEINSTELLUNG, RÄDER DES MÄHDECKS AUS VOLLGUMMI ALS PANNEN-SCHUTZ, AUTOMATISCHE UND MANUELLE DIFFERENTIALSPERRE, ZWEI HYDRAULISCHEN ANSCHLUSSBUCHSEN, SERRIENMÄSSIG MIT PNEUMATISCH GEFEDERTEM SITZ AUSGESTATTET.</p> <p>ZAPFWELLE MIT HYDRAULIKKUPPLUNG</p>									












HYDROSTATISCHER FRONT-AUFSITZMÄHER OHNE SAMMELN


FM 13.09 4WD

MIT KIPPBARER PRITSCHEN 105X105 CM UND GARTENRÄDERN



PREIS MIT MÄHDECK LMP 160 CM MIT HECKAUSWURF, MULCHEN UND SEITENAUSWURF	BEST. NR.		 HP-kW		OIL L/1' BAR	MÄH-DECK	 kg	€ (ohne MwSt)	€ (mit MwSt) 19%
	8BKAW 9M4511	3TNV82A	1331 cc/3 HP 26 kW 18.9	●	18 120	cm 160	1.150	31.313	37.262
	<p>MIT BELEUCHTUNG, HUPE, BLINKLICHT UND ZWEI HYDRAULISCHEN ANSCHLUSSBUCHSEN FÜR ZUBEHÖR, AUTOMATISCHE UND MANUELLE DIFFERENTIALSPERRE, SERRIENMÄSSIG MIT PNEUMATISCH GEFEDERTEM SITZ AUSGESTATTET.</p> <p>ZAPFWELLE MIT HYDRAULIKKUPPLUNG</p>								

ZUBEHÖR	BEST. NR.	ANWENDBAR AUF	GEWICHT	€ (ohne MwSt)	€ (mit MwSt) 19%
	9M5111	FD 13.09 (ab Serien - Nr. 596441)	kg 270	6.146	7.314
	Mähdeck 155 cm mit Sammeln und Mulch Kit, elektrisch gesteuerte hydraulische Schnitthöheneinstellung, Wartungsposition hydraulisch gesteuert				

ZUBEHÖR	BEST. NR.	ANWENDBAR AUF	GEWICHT	€ (ohne MwSt)	€ (mit MwSt) 19%
	9M4211	FD 13.09	kg 190	5.571	6.629
Mähdeck 132 cm mit Sammeln und Mulch Kit, elektrisch gesteuerte hydraulische Schnitthöheneinstellung					
	9M4411	FD 13.09 - FM 13.09	kg 148	5.077	6.042
Mähdeck MP 130 cm, mit hydraulischem Quick Shift Hebel (Heckauswurf + Mulching), mit hydraulischer Schnitthöheneinstellung					
	9M4511	FD 13.09 - FM 13.09	kg 187	5.018	5.971
Mähdeck LMP 160 cm (Lateral+Mulching+Posterior)					
	9G5711	FD 13.09 - FM 13.09 - FD 2200 - FM 2200 - FD 2200 TS	kg 240	4.998	5.948
Schlegelmäher 160 cm mit "Y" Messern und Vollrädern					
	9G7122	FD 13.09 - FM 13.09 - FD 2200 - FM 2200 - FD 2200 TS	kg 9	357	425
Hammerschlegel Kit für Schlegelmäher 160 cm					
	9G5822	FD 13.09 - FM 13.09 - FD 2200 - FM 2200 - FD 2200 TS	kg 4,5	357	425
Vertikutier-Messer-Kit für Schlegelmäher 160 cm (Messerlänge 13,5 cm)					
	9G6811	FD 13.09 - FM 13.09	kg 200	3.651	4.345
Schlegelmäher 130 cm					
	9G6711	FD 13.09 - FM 13.09 - FD 900	kg 4,5	230	274
Vertikutier-Messer-Kit für Schlegelmäher 130 cm (Messerlänge 12,5 cm)					
	9M3622	FD 13.09 - FM 13.09	kg 2	389	463
Schneeketten für 23x10.50-12 Räder (Paar)					
	9G5222	FD 13.09 - FM 13.09	kg 135	2.648	3.151
Schneeschild 150 cm mit Gummileiste					
	9A9411	FD 13.09	kg 34	245	292
Gewicht für hintere Stabilisierung					

ZUBEHÖR	BEST. NR.	ANWENDBAR AUF	GEWICHT	€ (ohne MwSt)	€ (mit MwSt) 19%
	9A8811AF	FD 13.09 - FM 13.09 - FD 2200 - FM 2200	kg 15	625	744
	Pneumatische Federung inkl. elektrischem Kompressor, ohne Sitz (Kit ist serienmäßig ab März 2020)				

ERSATZTEIL-KIT

ZUBEHÖR	BEST. NR.	ANWENDBAR AUF	GEWICHT	€ (ohne MwSt)	€ (mit MwSt) 19%
	R00044	FD 13.09 STAGE 5	kg 8	343	408
	Ersatzteil-Kit FD 13.09 (Luftfilter-Patrone, Messer, Schaufeln des Grasbeschleunigers, Ölfilter, Kraftstofffilter)				
	R00045	FM 13.09 STAGE 5	kg 3	98	117
	Ersatzteil-Kit FM 13.09 (Luftfilter-Patrone, Ölfilter, Dieselfilter)				



HYDROSTATISCHER FRONT-AUFSITZMÄHER MIT SAMMELN

FD 2200 4WD

MIT 1200 L. FANGKORB, 230 CM HOCHENTLEERUNG UND GARTENRÄDERN

PREIS MIT MÄHDECK 155 CM UND MULCHING-KIT	BEST. NR.		 HP-kW		KORB	MÄH-DECK		€ (ohne MwSt)	€ (mit MwSt) 19%
	8052BX 9M6711	3TNV88C	1642 cc/3 HP 37 kW 27,5	●	1200 L	cm 155	1.490	49.709	59.154
<p>MIT BELEUCHTUNG, HUPE, BLINKLICHT, RUNDUMLICHT, HYDRAULISCHER KORBENT - LEERUNG, HYDRAULISCHER MÄHDECKSANHEBUNG, RÄDER DES MÄHDECKS MIT ANTI-PANNEN-BEHANDLUNG, AUTOMATISCHE DIFFERENTIAL-SPERRE UND MANUELL DURCH DRUCKKNOPF BEDIENBAR - NEUER MOTOR, TREIBSTOFFTANK MIT 50 LITER FASSUNGSVERMÖGEN SERRIENMÄSSIG MIT PNEUMATISCH GEFEDERTEM SITZ AUSGESTATTET.</p>									
	8052BXCC 9M6711	3TNV88C	1642 cc/3 HP 37 kW 27,5	●	1200 L	cm 155	1.750	58.958	70.160
<p>MASCHINE MIT KOMFORTKABINE MIT HEIZUNG UND GRAMMER SUPERKOMFORT-SITZ</p>									

HYDROSTATISCHER FRONT-AUFSITZMÄHER OHNE SAMMELN

FM 2200 4WD

MIT KIPPBARER PRITSCHKE 105X105 CM UND GARTENRÄDERN








PREIS MIT MÄHDECK LMP 160 CM MIT HECKAUSWURF, MULCHEN UND SEITENAUSWURF	BEST. NR.		 HP-kW		OIL L/1' BAR	MÄH-DECK		€ (ohne MwSt)	€ (mit MwSt) 19%
	8051BX 9M4511	3TNV88C	1642 cc/3 HP 37 kW 27,5	●	34 230	cm 160	1.322	39.996	47.595
<p>MIT BELEUCHTUNG, HUPE, BLINKLICHT UND ZWEI HYDRAULISCHEN ANSCHLUSS BUCHSEN FÜR ZUBEHÖR UND HYDRAULISCHER ZAPFWELLE, AUTOMATISCHE DIFFERENTIAL-SPERRE UND MANUELL DURCH DRUCKKNOPF BEDIENBAR, RÄDER DES MÄHDECKS MIT ANTI-PANNEN-BEHANDLUNG - NEUER MOTOR, TREIBSTOFFTANK MIT 50 LITER FASSUNGSVERMÖGEN SERRIENMÄSSIG MIT PNEUMATISCH GEFEDERTEM SITZ AUSGESTATTET.</p>									
	8051BXCC 9M4511	3TNV88C	1642 cc/3 HP 37 kW 27,5	●	34 230	cm 160	1.492	49.256	58.614
<p>MASCHINE MIT KOMFORTKABINE MIT HEIZUNG UND GRAMMER SUPERKOMFORT-SITZ</p>									









PROFESSIONAL






FD 2200 TS 4WD

MIT 1400 L. FANGKORB, 250 CM HOCHENTLEERUNG UND GARTENRÄDERN




PREIS MIT MÄHDECK 155 CM UND MULCHING-KIT	BEST. NR.				KORB	MÄH-DECK		€ (ohne MwSt)	€ (mit MwSt) 19%
	8050BY 9M5211	4TNV88C	2190 cc/4 HP 47 kW 34,3		1400 L	cm 155	1.656	57.990	69.008
	GRAMMER SITZ MIT PNEUMATISCHER FEDERUNG, HYDRAULIKFUNKTIONEN DURCH SCHALTER AKTIVIERBAR, SCHNITTHÖHENEINSTELLUNG UND ANHEBUNG DES MÄHDECKS DURCH SCHALTER AKTIVIERBAR, ZWEI-STUFEN-TURBINE, HYDR. GESTEUERTES VORWÄRTSPEDAL, STEUEREINHEIT MIT KONTROLLFUNKTION DER SICHERHEITEN UND MIKROSCHALTER, KRAFTSTOFFTANK 50 LITER, MIT BELEUCHTUNG, HUPE, BLINKLICHT, RUNDUMLICHT, HYDRAULISCHER KORBENTLEERUNG, HYDRAULISCHER MÄHDECKSANHEBUNG, RÄDER DES MÄHDECKS MIT ANTI-PANNEN-BEHANDLUNG, AUTOMATISCHE DIFFERENTIAL-SPERRE UND MANUELL DURCH DRUCKKNOPF BEDIENBAR								
	8050BYCC 9M5211	4TNV88C	2190 cc/4 HP 47 kW 34,3	●	1400 L	cm 155	1.916	66.543	79.186
	MASCHINE MIT KOMFORTKABINE MIT HEIZUNG								
	8050BYCP 9M5211	4TNV88C	2190 cc/4 HP 47 kW 34,3	●	1400 L	cm 155	1.936	68.527	81.547
MASCHINE MIT PREMIUM-KABINE MIT HEIZUNG UND KLIMAAANLAGE									

ZUBEHÖR	BEST. NR.	ANWENDBAR AUF	GEWICHT	€ (ohne MwSt)	€ (mit MwSt) 19%
	9M5211	FD 2200 TS	kg 271	6.275	7.467
	Mähdeck 155 cm mit Sammeln und Mulch Kit, elektrisch gesteuerte hydraulische Schnitthöheneinstellung, Wartungsposition hydraulisch gesteuert				
	9M5911	FD 2200 TS	kg 320	6.443	7.667
	Mähdeck 180 cm mit Sammeln und Mulch Kit, elektrisch gesteuerte hydraulische Schnitthöheneinstellung, Wartungsposition hydraulisch gesteuert				
	9M6711	FD 2200	kg 220	4.835	5.754
	Mähdeck 155 cm mit Sammeln und Mulching-Kit				
	9M4511	FD 2200 - FM 2200 - FD 2200 TS	kg 187	5.018	5.971
	Mähdeck LMP 160 cm (Lateral+Mulching+Posterior) Art. 9B1411 erforderlich				
	9G5711	FD 13.09 - FM 13.09 - FD 2200 - FM 2200 - FD 2200 TS	kg 240	4.998	5.948
	Schlegelmäher 160 cm mit "Y" Messern und Vollrädern				
	9G7411	FD 2200 - FD 2200 TS	kg 270	8.305	9.883
	Schlegelmäher 160 cm mit Sammeln				

PROFESSIONAL

ZUBEHÖR	BEST. NR.	ANWENDBAR AUF	GEWICHT	€ (ohne MwSt)	€ (mit MwSt) 19%
 9G7122	FD 13.09 - FM 13.09 - FD 2200 - FM 2200 - FD 2200 TS	kg 9	357	425	
	Hammerschlegel Kit für Schlegelmäher 160 cm (Standard bei 9G7411)				
 9G5822	FD 13.09 - FM 13.09 - FD 2200 - FM 2200 - FD 2200 TS	kg 4,5	357	425	
	Vertikutier-Messer-Kit für Schlegelmäher 160 cm (Messerlänge 13,5 cm)				
	9B6712	FD 2200 - FD 2200 STAGE 5	kg 7	416	495
	9G7511	FD 2200 TS STAGE 5	kg 7		
	Hydraulik - Kit für Zubehör				
 9G0822	FD 2200 FM 2200	für FD 2200 TS Art. 9B1511 erforderlich	kg 200	3.288	3.913
	Schneeschild 175 cm mit Gummileiste (für FD2200 Art. 9B6712 Hydraulik-Kit erforderlich)				
 9B1411	FD 2200 - FM 2200 - FD 2200 TS	kg 8	407	484	
	Anpassungskit des Mähdecks 160 cm LMP Art.-Nr. 9M4511				
 9B1511	FD 2200 TS	kg 47	1.289	1.534	
	Anpassungskit des Schneeschildes cm 175 des FD 2200 und FM 2200 Art.-Nr. 9G0822 an FD 2200 TS (Schneeschild Halterahmen und hydraulisches Sperrventil)				
	941811AF	FD 2200 STAGE 5 FM 2200 STAGE 5	kg 180	9.058	10.779
	Kit Komfort-Kabine mit Heizung und Grammer Superkomfort-Sitz				
	941911AF	FD 2200 TS STAGE 5	kg 260	8.396	9.991
	Kit Komfort-Kabine mit Heizung und Grammer Superkomfort-Sitz				
	942011AF	FD 2200 TS STAGE 5	kg 280	10.270	12.221
	Kit Kabine Premium mit Heizung und Klimaanlage (bei der Bestellung der Maschine mit angeben) und Grammer Superkomfort-Sitz				

ERSATZTEIL-KIT

ZUBEHÖR	BEST. NR.	ANWENDBAR AUF	GEWICHT	€ (ohne MwSt)	€ (mit MwSt) 19%
	R00046	FD 2200 STAGE 5	kg 10	580	690
	Ersatzteil-Kit FD 2200 (Luftfilter-Patrone, Hydraulikfilter, Messer, Steuereinheit, Sicherung, Riemen, Relais, Mikroschalter, Kraftstofffilter)				
	R00050	FM 2200 STAGE 5	kg 6	435	518
	Ersatzteil-Kit FM 2200 (Luftfilter-Patrone, Hydraulikfilter, Messer, Riemen, Steuereinheit, Kraftstofffilter, Ölfilter)				
	R00047	FD 2200 TS STAGE 5	kg 10	709	844
	Ersatzteil-Kit FD 2200 TS (Luftfilter-Patrone, Hydraulikfilter, Messer, Steuereinheit, Sicherung, Riemen, Relais, Mikroschalter, Kraftstofffilter)				



ZULIEFERER FÜR SPEZIALZUBEHÖR

BELLON M

info@
bellonm.it

METAL MICANTI

micanti@
metalmicanti.it

BONATTI

info@
bonattisnc.it

R2

r2@
r2rinaldi.com

KERSTEN

bernd.bossmann@
kersten-maschinen.de

CERRUTI

info@
cerrutimacchineagricole.it













BERTA

bertafranco@
tiscali.it

PERUZZO

peruzzo@
peruzzo.it

MOTOREN LEISTUNG

HERSTELLER	MOTOR- KENNZEICHEN 	HUBRAUM 	HP 	kW 
KOHLER	KD15 350  KD15 440	349/1 441/1	7.5 11	5.5 8.1
LONCIN	G200FA  G300FA LC1P92F	196/1 302/1 452/1	Max. Leistung 5.5 9.3 15* 12	4.1 6.8 9.2
KAWASAKI	FJ180V  FS730V	179/1 726/2	Max. Leistung 4.5 27* 22	3.4 16.2
RATO	R300D 	301/1	8.2	6
HONDA	GCV 170 OHC GX 200 OHV GX 270 OHV  GXV 390 OHV GX 390 OHV	166/1 196/1 270/1 389/1 389/1	4.8 5.5 8.4 10.2 11.7	3.6 4.1 6.3 7.6 8.7
BRIGGS & STRATTON	575 EX OHV VANGUARD 16 OHV  7180 INTEK 7220 PROFESSIONAL SERIES 8270 COMMERCIAL TURF SERIES	140/1 479/2 656/2 656/2 724/2	Max. Leistung 3 16* 14 18* 15.2 22* 18 27* 22	2.2 10.3 11.2 13.2 16.2
KUBOTA	D 722 	722/3	18	13.2
YANMAR	3TNV80F  3TNV82A 3TNV88C 4TNV88C	1267/3 1331/3 1642/3 2190/4	25 26 37 47	18.4 18.9 27.5 34.3

*Maximale Motorenleistung. Angaben des Motorenherstellers, ausschließlich für Vergleichszwecke.
Ohne zusätzliche Komponenten am Prüfstand bestimmt.

TRANSPORT-TARIF GRILLO-MASCHINEN

PLZ	ZONE A € o.Mwst.	ZONE B € o.Mwst.	ZONE C € o.Mwst.	ZONE D € o.Mwst.
7 - 8 - 9	22,00	38,50	69,00	87,00
4 - 5 - 6	23,00	39,50	73,50	92,50
3	23,50	42,00	74,00	94,00
2	24,50	45,00	75,50	95,00
0 - 1 Österreich - Schweiz	28,00	48,00	84,00	105,00

MODELLE	1 STÜCK	2 STÜCK	3 STÜCK	4 STÜCK
TRIMMER, PRINCESS, GZ1, GZ2, GZ3	4 X A	4 X A	3 X B	4 X B
G45, G46, G52, G55, G84, G85d, G107d, GF1, GF2, GF3, CL62 M	4 X A	3 X B	8 X A	5 X B
G108, G110, G131BC, CL75, GH8, GH9	5 X A	9 X A	6 X B	4 X C
3500, 11500	4 X A	2 X C	3 X C	6 X B
Dumper 406, Dumper 507	8 X A	8 X B	12 X B	16 X B
CLIMBER 7, CLIMBER 8, FD220, FD280, MD15, MD18	3 X D	6 X C	6 X D	9 X C
CLIMBER 10, FX27, FD450, MD 22N, MD 24 AWD, MD 28 AWD	435	820	1150	1520
FD 500	740	1320	1900	2390
FD 900, FD/FM 13.09, FD/FM 2200, FD 2200TS	840	1450	2100	2650

Beispiel: Sie kaufen 2 Maschinen des Modells Dumper 406 und Sie sind im PLZ-Gebiet 5. Man nimmt die Zeile des D406 und die Spalte 2 Stück, man muß Rechnen $8 \times B$. Man nimmt die Zeile des PLZ-Gebiets 5 und die Spalte der Zone B, man findet $B = 39,50$ € ohne MwSt. Der Transport kostet also, $8 \times 39,50 = 316,00$ € ohne MwSt.



Hauptsitz

GRILLO SPA

Via Cervese, 1701 - 47521 CESENA (Italy)
Tel. (0039) 0547 633111 - Fax (0039) 0547 632011

Webseite: www.grillospa.it

E-mail: grillo@grillospa.it

GRILLO Deutschland GmbH

GUNTERSRIETHER STR.14
91224 POMMELBRUNN / HARTMANNSHOF
DEUTSCHLAND
Tel: (+ 49) 09154949216

Webseite: www.grillodeutschland.de

E-mail: grillo@grillodeutschland.de